

# 2008 METŲ VEIKLOS ATASKAITA



## TURINYS



### 3 MŪSŲ METAI

- 3 AB „Lietuvos draudimas“ metinis pranešimas
- 8 Svarbiausi Bendrovės įvykiai
- 10 Lietuvos ne gyvybės draudimo rinkos apžvalga



### 12 KAIP VEIKIAME

- 13 Misija. Vizija. Vertybės
- 14 Bendrovės struktūra
- 16 Akcininkai
- 16 Stebėtojų taryba
- 17 Valdyba
- 18 Didžiausi partneriai ir klientai
- 20 Paslaugos
- 22 Investavimo politika
- 23 Perdraudimo politika



### 24 SĖKMINGI POKYČIAI

- 25 Programa „Jungtis“
- 27 Naujovės klientams
- 28 Atsinaujinęs prekės ženklas



### 29 MES VISUOMENEI

- 31 Vaikų saugumas keliuose
- 31 Lyderystės ugdymas
- 32 Patarimai visuomenei
- 32 Atsakingas požiūris į gamtą



### 33 AB „LIETUVOS DRAUDIMAS“ FINANSINĖ ATSKAITOMYBĖ

# MŪSŲ METAI

Pastarieji metai AB „Lietuvos draudimas“ (toliau – Bendrovė) buvo nenutrūkstamo atsinaujinimo ir spartaus judėjimo į priekį laikas. Vien per keletą metų kartu su žymiausia pasaulyje konsultacine kompanija „McKinsey&Company“ buvo įgyvendinta daugiau nei 50 ambicingų projektų, kuriais pertvarkyta Bendrovės struktūra, sukurti aiškesni ir greitesni darbo procesai, įdiegtos naujos technologijos.

Visa tai lėmė tokių naujų paslaugų pristatymą klientams, kaip e. draudimas, žalų suregulavimas telefonu, draudimo sutarčių atnaujinimas paštu bei daugelį kitų, tuomet unikalių, rinkos naujovių.

Siekiant toliau tobulinti klientų aptarnavimą 2008 metais Bendrovėje įgyvendinta dar viena pokyčių programa – „Jungtis“. Jos metu pakeista verslo klientų aptarnavimo struktūra, leidžianti lanksčiau reaguoti į jų poreikius, efektyviau teikti visapusiškas konsultacijas finansinės apsaugos klausimais ir kompleksinius draudimo sprendimus. Taip pat įdiegtos naujos klientų atsiliepimų valdymo bei lojalumo skatinimo sistemos. Ir tai – tik nedidelė dalis programos „Jungtis“ sąlygotų pokyčių, įgyvendintų 2008 metais.

Pradėjus nuo Bendrovės atsinaujinimo viduje ir naujų sprendimų klientams, nuosekliai buvo pereita prie išorės – Bendrovės ženklo. Atnaujintas ženklas ir jame pavaizduotas besisukantis ratas yra nenutrūkstamo judėjimo į priekį simbolis. Jis atspindi AB „Lietuvos draudimas“ siekį rinkai nuolat teikti naujoves – paslaugas, suteikiančias galimybę klientams greičiau ir patogiau apsidrausti bei gauti draudimo išmokas.

„Bendrovėje per keletą metų įgyvendinę tris dideles pokyčių programas, mes ne tik patobulinome klientų aptarnavimą ir pasiūlėme daug naujienų rinkoje, bet ir tinkamai pasiruošėme atėjusiai ekonomikos „žiemei“. Esame stiprūs, nes kokybiškai atsinaujinome vidumi ir išore, veikiamo efektyviai, tačiau ties tuo nesustojame – kasdien tobuliname savo veiklą ir įgyvendiname naujas idėjas. Nepaisant ekonominės aplinkos, 2008 metų pelninga „Lietuvos draudimo“ veikla įrodo, kad Bendrovė pasirinko sunkų, tačiau teisingą nuolatinių pokyčių kelią.“

Kęstutis Šerpytis  
AB „Lietuvos draudimas“  
Valdybos pirmininkas, generalinis direktorius

Sėkminga pastarųjų metų atsinaujinimo programa ir veiklos rezultatai įrodo, kad AB „Lietuvos draudimas“ pasirinko teisingą kelią ir tinkamai naudoja pokyčių valdymo priemones. Tai teikia naudą Bendrovei, jos akcininkams ir klientams.

## Veiklos rezultatai

Besikeičianti bendra ekonominė situacija Lietuvoje ir įstatyminė bazė neaplenkė ir šalies ne gyvybės draudimo rinkos. Nors AB „Lietuvos draudimas“ išlieka ne gyvybės draudimo rinkos lydere, tačiau tam tikri ekonominiai pokyčiai atspindi ir pastarųjų metų Bendrovės finansiniuose rezultatuose.

AB „Lietuvos draudimas“ 2008 metais uždirbo 37,8 mln. litų audituoto grynojo pelno. Tai 30 proc. mažiau nei 2007 metais, kai jis buvo 54,0 mln. litų. Iš investicinės veiklos (obligacijų, akcijų ir valdomo nekilnojamojo turto) buvo patirtas nuostolis 5,8 mln. litų (2007 metais pelnas buvo 20,1 mln. litų).

2008 metų rugpjūčio 1 d. draudimo Bendrovė savo 530 mln. litų vertės investicijų portfelį perdavė valdyti SEB banko grupės bendrovei „SEB investicijų valdymas“. Tai padaryta siekiant daugiau dėmesio koncentruoti į pagrindinę – draudimo paslaugų – veiklą, o investicijų valdymą patikėti specializuotai investicijų valdymo bendrovei.



Per metus AB „Lietuvos draudimas“ pasirašytos įmokos didėjo 10 proc., nuo 462 mln. litų iki 509 mln. litų. Bendrovė ir toliau valdo didžiausią – 35 proc. – šalies ne gyvybės draudimo rinkos dalį.

Tai, kad klientai įvertino pasiūlytas naujas paslaugas bei patogumus, rodo ir per 2008 metus pasirašytų naujų draudimo sutarčių skaičius – 543 tūkstančiai. Viso „Lietuvos draudimas“ turi 1,4 milijono sutarčių.

Sparčiausiai augęs Bendrovės ir visos rinkos segmentas 2008 metais buvo turto draudimas. AB „Lietuvos draudimas“ turto draudimo augimas siekė 50,2 proc.

AB „Lietuvos draudimas“ per praėjusius metus klientams atlygino nuostolių už 252 mln. litų – 21 proc. daugiau nei ankstesniais metais. Žalų didėjimą labiausiai lėmė infliacija, statybos ir remonto darbų įkainių kainų pokyčiai. 2008 metais net 8 Bendrovės kompensuotos žalos buvo didesnės nei 0,5 mln. litų.

### Kryptis – kliento poreikiai

Praėjusių metų duomenimis, AB „Lietuvos draudimas“ iš viso aptaravo apie 500 tūkst. privačių ir verslo klientų. Bendrovė, tobulindama savo veiklą, nuolat siekia užtikrinti aukščiausią aptarnavimo kokybę ir didžiausią paslaugų vertę klientams.

Tuo tikslu 2008 metais pradėta įgyvendinti pokyčių programa „Jungtis“. Jos metu iš esmės pakeista verslo segmentų aptarnavimo struktūra: įkurtas atskiras padalinys, dirbsiantis su stambiais verslo klientais, smulkų ir vidutinį verslą pradėjo aptarnauti kvalifikuotos verslo draudimo ekspertų komandos regionuose, taip pat sukurta nauja bendradarbiavimo su brokeriais struktūra. Tokie pokyčiai įgyvendinti siekiant lanksčiau reaguoti į verslo klientų poreikius, efektyviau teikti visapusiškas konsultacijas finansinės apsaugos klausimais ir kompleksinius draudimo sprendimus.

Orientacija į klientą lėmė ir naujo Strategijos, klientų ir marketingo departamento įkūrimą Bendrovėje, kurio tikslas – rinkos pokyčių, klientų poreikių kitimo stebėjimas bei jų lūkesčius atitinkančių pasiūlymų kūrimas.

Pavyzdžiui, klientų, kurie nuolat ir aktyviai draudžiasi, žalas 2008 metais pradėjome reguliuoti prioriteto būdu. Taip pat įdiegta klientų atsiliepimų valdymo sistema, suteikianti galimybę Bendrovei operatyviai reaguoti į klientų pastabas, skundus ar pageidavimus.

Įvertinus skirtingus klientų pirkimo įpročius, AB „Lietuvos draudi-

mas“ išskyrė aptarnavimo kanalus, pritaikytus pagal tam tikrus vartotojų poreikius. Klientai, pageidaujantys gauti išsamias konsultacijas ir visas jiems reikiamas draudimo paslaugas, kviečiami į Bendrovės klientų aptarnavimo skyrius. Taupantieji laiką turi galimybę išsikviesti draudimo konsultantus į jiems patogią vietą, o mėgstantys reikalus tvarkyti telefonu ar internetu, gali tai padaryti paskambinę trumpuoju numeriu 1828 arba pasinaudoję e. draudimo paslaugomis AB „Lietuvos draudimas“ interneto svetainėje [www.ld.lt](http://www.ld.lt).

Pernai AB „Lietuvos draudimas“ aktyviai plėtė aptarnavimo skyrių tinklą – naujos koncepcijos, jaunatviški aptarnavimo padaliniai atsidarė didžiuosiuose Lietuvos prekybos centruose Vilniaus, Kauno ir Klaipėdos „Akropolyje“ bei Kauno „Megoje“. 2008 metų pabaigoje Bendrovė valdė vieną iš didžiausių draudimo skyrių tinklą – beveik 90 padalinių visuose šalies miestuose ir miesteliuose.

Jau ir anksčiau AB „Lietuvos draudimas“ dėmesys klientui buvo vienas iš konkurencinių pranašumų, tačiau po įvykdytų ir 2009 metais planuojamų įgyvendinti pokyčių projektų, Bendrovė sieks būti viena iš geriausiai klientus aptarnaujančių Lietuvos įmonių.

### Naujos paslaugos

Vienas svarbiausių Bendrovės siekių – rinkai nuolat pateikti naujovių, kurios padėtų lengviau apsidrausti ir suteiktų klientams papildomos naudos.

Bene ryškiausia praėjusių metų naujiena – privalomasis vairuotojų draudimas internetu. Šiuo metu tai pats moderniausias ir greičiausias vairuotojams siūlomas būdas apsidrausti savo civilinę atsakomybę. Draudimo polisą galima gauti vos per keliolika minučių, neišėjus iš namų ar biuro. Vairuotojų privalomasis draudimas internetu – ne pirmoji AB „Lietuvos draudimas“ pasiūlyta e. draudimo paslauga. Bendrovė suteikia galimybę internetu apsidrausti ir kelionių draudimu.

Taip pat 2008 metais draudimo Bendrovė pristatė naujovę – pranešimus klientams trumposiomis žinutėmis (SMS) apie besibaigiantį draudimą. Tokius priminimus gauna AB „Lietuvos draudimas“ klientai, apsidraudę būstą, automobilius privalomuoju, savanoriškuoju bei nelaimingų atsitikimų draudimais.

Dar viena patogi paslauga klientams – galimybė apdrausti automobilius nuo visų aktualiausių rizikų pasirašant vieną draudimo sutartį vietoje dviejų – kasko ir privalomojo vairuotojų draudimo. Tai nauja Bendrovės paslauga, užtikrinanti vairuotojams visapusišką apsaugą nuo nuostolių, patirtų apgadinus savo ar kitą automobilį eismo įvykio



metu, taip pat nuo vagystės nuostolių, nelaimingų atsitikimų ir trečiųjų asmenų nusikalstamos veikos.

Atsižvelgusi į kintančią šalies ekonominę situaciją ir nepakankamą smulkių įmonių draudimo apsaugą, Bendrovė pasiūlė specialią smulkių įmonių draudimo programą. Įmonėms, turinčioms ne daugiau penkių darbuotojų, suteikiama galimybė nemokamai įsivertinti savo verslo rizikas ir apsidrausti nuo aktualiausių grėsmių. Pavyzdžiui, nuo nuostolių patiriamų gaisro, apiplėšimų, įrangos ar elektronikos gedimų, veiklos nutūkimo metu ir kitų atvejų. Smulkiai įmonei, kurios apyvarta keli milijonai litų, toks draudimas kainuotų tiek, kiek kainuoja metams apdrausti automobilį kasko draudimu – nuo 200 iki 2 tūkst. litų.

### Efektyviai valdomos rizikos

AB „Lietuvos draudimas“ rizikos valdymo veikla apima rizikos valdymo kultūros plėtojimą ir diegimą, siekiant užtikrinti, kad Bendrovės rizikos būtų identifikuotos, pamatuotos, valdomos ir kontroliuojamos.

Vertinant išorines rizikas, galinčias veikti AB „Lietuvos draudimas“ veiklą, pastaruoju metu daug dėmesio skiriama ekonomikos lėtėjimo veiksniui. Tikėtina, kad jis darys neigiamą poveikį pardavimų pajamoms tiek visos draudimo rinkos, tiek AB „Lietuvos draudimas“ mastu. Taip pat ruošiamasi galinčiai didėti klientų mokumo problemai, didesnės draudimo išmokoms dėl sudėtingesnės kriminogeninės situacijos šalyje. Šiuo tikslu Bendrovėje yra stiprinamos kontrolės priemonės ir optimizuojamos sąnaudos.

AB „Lietuvos draudimas“ daug investuoja į informacines technologijas, kurios ženkliai prisideda prie visų organizacinių pokyčių sėkmės. Todėl siekiant tinkamai suvaldyti vidaus rizikas daug dėmesio skiriama informacinių technologijų stabiliai veiklai. Kuriami alternatyvūs planai, padedantys užtikrinti Bendrovės sklandžią veiklą nepriklausomai nuo netikėtų įvykių.

Draudimo rizika – esminė rizika Bendrovės veikloje. AB „Lietuvos draudimas“ šią riziką valdo užtikrindama efektyvius draudimo portfelių peržiūros ir kainodaros sudarymo procesus, rizikos akumuliacijos stebėjimą, techninį (rizikos vertintojų bei žalų reguliavimo ekspertų) licencijavimą. Vienas iš svarbiausių rizikos valdymo įrankių – darbuotojų kvalifikacijos kėlimas. Tuo tikslu Bendrovė, bendradarbiaudama su „RSA“, pradėjo įgyvendinti intensyvią aktuarų, rizikos vertintojų, žalų reguliavimo specialistų mokymų programą.

Veiklos rizikos valdymas užtikrina sklandų visų padalinių darbą, nuokrypių stebėjimą, rizikos sričių identifikavimą ir atitinkamų riziką ma-

žinančių veiksmų planų sudarymą. Bendrovėje veikia specialus Rizikų komitetas, kuriame nagrinėjamos aktualios rizikos ir kuriami veiksmų planai joms valdyti. Pernai buvo patobulintas verslo tęstinumo planas, įdiegtos informacijos saugos, kelionių ir kitos su veiklos rizika susijusios politikos.

Finansinės (kredito, rinkos likvidumo) rizikos valdymas susijęs su saugiu Bendrovės turto investavimu, perdraudimo veikla ir efektyvia skolininkų valdymo sistema. Bendrovėje egzistuoja įvairios kontrolės priemonės, padedančios veikti numatytos rizikos ribose. AB „Lietuvos draudimas“ turto investicijos įgyvendinamos vadovaujantis konservatyvia politika, t. y. daugiausia investuojama į Vyriausybės vertybinius popierius (VVP) ir žinomų, stabiliai veikiančių bendrovių akcijas. Didžiąją dalį investicijų portfelio 2008 metais sudarė didelio likvidumo VVP, ir tai padėjo užtikrinti tinkamą likvidumo lygį.

Veiklos atitikimo teisei aplinkai rizika – jos valdymas susijęs su tinkamu teisinės aplinkos traktavimu bei reikiamų su tuo susijusių kontrolės priemonių įdiegimu Bendrovėje. Bendrovė aktyviai bendradarbiauja su Draudimo priežiūros komisija, dalyvauja ir intensyviai ruošiasi „Mokumas II“ projektui. Teisiniu požiūriu Bendrovės veikla atitinka LR draudimo įmonėms keliamus reikalavimus.

### Tarptautinio kapitalo Bendrovė

AB „Lietuvos draudimas“ priklauso vienai didžiausių pasaulyje draudimo grupių „RSA“. Bendrovės akcijas valdo šios grupės kompanija „Codan“ – jai priklauso 99,9 proc. AB „Lietuvos draudimas“ akcijų. Naudodamasi naryste tarptautinėje grupėje, Bendrovė vietos patirtį papildo tarptautinėmis žiniomis.

2008 m. AB „Lietuvos draudimas“ įstatinis kapitalas nebuvo didintas ir metų pabaigoje buvo 80,6 mln. litų. Bendrovės akcininkų nuosavybę sudaro 281,5 mln. litų.

### Geidžiamas darbdavys

Kryptingos AB „Lietuvos draudimas“ pastangos skirti įmonės darbuotojams didelį dėmesį ir sudaryti sąlygas įvairiapusiam jų tobulėjimui pernai buvo įvertintos net dviem apdovanojimais.

Nacionaliniuose atsakingo verslo apdovanojimuose AB „Lietuvos draudimas“ buvo suteiktas metų darbovietės titulas. Taip pat pernai Bendrovė pirmą kartą pateko ir į geidžiamiausių darbdavių Lietuvoje penketuką. Šį geidžiamiausių darbdavių sąrašą skelbia „Verslo žinios“,

viešosios nuomonės ir rinkos tyrimų bendrovė „TNS Gallup“ bei karjeros portalas www.cv.lt, atlikę gyventojų apklausą.

AB „Lietuvos draudimas“ ir toliau siekia būti viena geriausių darbdavių Lietuvoje, remdamasi akcininkų patirtimi diegia moderniausias darbuotojų skatinimo sistemas. Bendrovės darbuotojai be konkurencingo atlyginimo gauna ir papildomų naudų: papildomos pensijos kaupimas, gyvybės ir sveikatos draudimai, draudimas nuo nelaimingų atsitikimų.

Be finansinių priemonių, Bendrovė itin daug dėmesio skiria darbuotojų mokymams ir karjeros galimybėms. Per metus vienam Bendrovės darbuotojui vidutiniškai skiriama apie 1500 litų, jis gali dalyvauti įvairiose tobulinimosi programose, numatytose jo asmeniniame tobulėjimo plane. Bendrovės darbuotojams, pagal jų nurodytus tobulinimosi poreikius, planuojami aukščiausio lygio mokymai.

Bendrovėje taip pat sukurta mokymo sistema vadovams, leidžianti tobulinti ugdančiojo vadovavimo, lyderystės, komandinio darbo ir pokyčių valdymo žinias bei perduoti jas pavaldiniams.

### Atsakingas visuomenės narys

AB „Lietuvos draudimas“, veikdama kaip atsakinga visuomenės narė ir darbdavė, prie gyventojų gerovės prisideda ne tik plėsdama verslą ir rūpindamasi savo darbuotojais, bet ir aktyviai šviesdama visuomenę draudimo bei finansų klausimais, įsitraukdama į rėmimo programas ir inicijuodama socialinius projektus.

Kiekvienais metais AB „Lietuvos draudimas“ sprendžia aktualias visuomenės problemas – bendradarbiaudama su švietimo institucijomis ir savivaldybėmis visoje Lietuvoje, įgyvendina vaikų saugumą keliuose skatinančią programą „Už saugius vaikus“, kurios akcijose „Saugi vasara“ ir „Apsaugok mane“ dalyvauja didžioji dalis šalies miestų. Į tokias socialines iniciatyvas Bendrovė kasmet investuoja daugiau nei 100 tūkst. litų.

Palaidydamas saugumą keliuose ir ekologiją skatinančias iniciatyvas, AB „Lietuvos draudimas“ jau penktus metus iš eilės – didžiausio šalyje konkurso „Metų automobilis“ generalinė rėmėja, pernai įsteigusi specialų apdovanojimą ekologiškiausiajam automobiliui.

Kita Bendrovės 2008 metų iniciatyva ekologijos srityje – Jaunimo aplinkosaugos iniciatyvų fondas, kurį AB „Lietuvos draudimas“ įkūrė bendradarbiaudama su Vilniaus universitetu. 2009 metais fondas teiks premijas VU Gamtos fakulteto studentams už atliktus tyrimus ir kitą mokslinę veiklą.

Bendrovės veikla prisidedant ir įgyvendinant gamtos saugos projektus ne-

liko nepastebėta – pernai draudimo Bendrovė iš LR Aplinkos apsaugos ministerijos gavo apdovanojimą už pilietinę iniciatyvą saugant gamtą.

AB „Lietuvos draudimas“ aktyviai siekia prisidėti ir prie visuomenės švietimo finansinio saugumo klausimais. Gyventojų edukacinei veiklai vykdyti Bendrovė yra paskyrusi atsakingą darbuotoją, kurio pagrindinė veikla – rūpintis patarimų gyventojams finansinės apsaugos didinimo ir draudimo planavimo klausimais sklaida. Kasmet leidžiamas ir specializuotas AB „Lietuvos draudimas“ leidinys klientams „Ramus“.

Pernai metais AB „Lietuvos draudimas“ savo, kaip socialiai atsakingos Bendrovės statusą, įtvirtino prisijungdama prie didžiausios pasaulyje savanoriškos korporatyvinės socialinės atsakomybės organizacijos – Jungtinių Tautų Pasaulinio susitarimo (Global Compact).

### Pokyčiai, kuriantys patikimą draudimo partnerį

Nors 2008 metų pabaigoje vykę ir besitęsiantys ekonominiai pokyčiai atsiliepa visos rinkos ir AB „Lietuvos draudimas“ veikloje, tačiau Bendrovė planuoja įgyvendinti daug svarbių pokyčių ir toliau būti patikimu draudimo partneriu, dirbančiu klientų labui. Būtent šis siekis – nuolatinis Bendrovės palydovas, skatinantis pažangą ir užtikrinantis ilgametę lyderystę.

2009 metais itin daug dėmesio bus skiriama veiklos optimizavimui ir sistemų, padedančių aptarnauti klientus greičiau ir patogiau, diegimui. Bendrovė žengs naujus žingsnius, kad draudimas būtų kuo patogesnis, greitesnis, paprastesnis, ir kartu gerins gyventojų bei verslo atstovų supratimą apie finansinio saugumo svarbą ir naudą.

Nesikeisti negalima, nes tai daryti skatina verslo aplinka ir komandos gebėjimas numatyti klientų poreikius, akcininkų patirtis labiau išplėtotose rinkose, Bendrovės vertybės, darbuotojų iniciatyvumas ir noras laimėti. Ir toliau sieksime tapti patikimu ir stabiliu draudimo partneriu gyventojams ir verslui. Papildoma informacija, atsižvelgiant į LR Vertybinių popierių komisijos 2007 m. vasario 23 d. „Periodines ir papildomas informacijos rengimo ir pateikimo taisykles“, patvirtintas nutarimu Nr. IK-3, yra pateikiama priede prie AB „LIETUVOS DRAUDIMAS“ metinio pranešimo už metus, pasibaigusius 2008 m. gruodžio 31 d.



Kęstutis Šerpytis  
AB „Lietuvos draudimas“ valdybos pirmininkas  
2009 m. kovo 10 d.



## SVARBIAUSI BENDROVĖS ĮVYKIAI

**SAUSIS.** AB „Lietuvos draudimas“ savo automobilius privalomuoju civiliniu draudimu klientams pasiūlė drausti internetu – neišėjus iš namų ar biuro.

**KOVAS.** AB „Lietuvos draudimas“ Europos verslo apdovanojimuose buvo pripažinta viena iš dešimties novatoriškiausių Europos bendrovių. Tokį pripažinimą Bendrovė pelnė už diegiamas naujoves versle ir visų darbuotojų įtraukimą į šį procesą.

„Lietuvos Junior Achievement“ Verslo Šlovės galerijos (VŠG) laureatų rinkimuose bendrovės valdybos pirmininkas Kęstutis Šerpytis buvo išrinktas Lietuvos verslo lyderiu.

**BALANDIS.** Pirmą kartą rengtuose Nacionalinio atsakingo verslo apdovanojimuose AB „Lietuvos draudimas“ buvo pripažinta Metų darboviete 2007. Tokia nominacija Bendrovei buvo skirta įvertinus jos darbuotojų pasitenkinimą darbo sąlygomis.

**GEGUŽĖ.** Trečią kartą įgyvendinama vaikų saugumo keliuose programos akcija „Saugi vasara“, kurioje kasmet sudalyvauja apie 10 tūkst. moksleivių iš visos Lietuvos. Akcija skirta moksleivių žinioms apie kelių eismo taisykles prieš vasaros atostogas gilinti.

Bendrovė baigia atlyginti „Vičiūnų“ grupės įmonei „Plungės kooperatinė prekyba“ 21 mln. litų dydžio nuostolius, patirtus dėl gaisro. AB „Lietuvos draudimas“ duomenimis, tai buvo viena didžiausių žalų, kada nors išmokėtų Lietuvoje, ir didžiausia draudimo Bendrovės istorijoje.

**LIEPA.** Startuoja AB „Lietuvos draudimas“ smulkiojo verslo draudimo programa. Jos esmė – nemokamas smulkių įmonių rizikų įvertinimas ir galimybė itin palankiomis sąlygomis apsisaugoti nuo šių rizikų, pasirenkant reikiamą draudimo apsaugą.

AB „Lietuvos draudimas“ apie besibaigiančias draudimo sutartis klientams pradeda priminti trumpaisiais žinutėmis (SMS). Tokius priminimus gauna klientai, apsidraudę būstą, automobilius privalomuoju, savanoriškuoju bei nelaimingų atsitikimų draudimais.

Bendrovė iš LR Aplinkos apsaugos ministerijos gauna apdovanojimą

už pilietinę iniciatyvą saugant gamtą.

**RUGPJŪTIS.** Draudimo Bendrovė, siekdama turto valdymą atskirti nuo pagrindinės veiklos, savo investicijų portfelį valdyti perduoda SEB banko grupės bendrovei „SEB investicijų valdymas“.

**RUGSĖJIS.** Devintus metus iš eilės AB „Lietuvos draudimas“, bendradarbiaudama su savivaldybėmis visoje Lietuvoje, įgyvendina saugaus eismo akciją „Apsaugok mane“. Šįkart ji buvo papildyta nauja iniciatyva – saugaus eismo pamokomis pradinėjų klasių moksleiviams Vilniuje.

Šį mėnesį Bendrovė taip pat prisijungia prie didžiausio pasaulyje atsakingo verslo tinklo – Jungtinių Tautų Pasaulinio susitarimo (angl. UN Global Compact).

**SPALIS.** AB „Lietuvos draudimas“ atnaujina savo prekės ženklą. Šis pasikeitimas – daugiau kaip keletą metų vykdytos Bendrovės pokyčių programos dalis.

Taip pat Bendrovė pristato rinkos naujovę – visapusišką automobilio draudimą. Šios paslaugos privalumas – galimybė gyventojams savo automobilius apdrausti nuo visų aktualiausių rizikų pasirašant vieną draudimo sutartį vietoje dviejų – kasko ir privalomojo vairuotojų draudimo.

AB „Lietuvos draudimas“ atidaro penkis naujus klientų aptarnavimo skyrius didžiausiuose prekybos centruose Vilniuje, Kaune ir Klaipėdoje.

**LAPKRITIS.** Startuoja nauja AB „Lietuvos draudimas“ organizacinė struktūra.

Siekdama užtikrinti efektyvų Bendrovės informacinių technologijų (IT) infrastruktūros valdymą, AB „Lietuvos draudimas“ šią funkciją perduoda informacinių technologijų bendrovei „IBM Lietuva“.

**GRUODIS.** AB „Lietuvos draudimas“ įkuria Jaunimo aplinkosaugos iniciatyvų fondą. 2009 m. fondas teiks premijas VU Gamtos fakulteto studentams už atliktus tyrimus ir kitą mokslinę veiklą.





## LIETUVOS NE GYVYBĖS DRAUDIMO RINKOS APŽVALGA

2008 m. pabaigoje ne gyvybės draudimo rinkoje iš viso veikė 11 draudimo bendrovių ir 7 ES filialai. Praėjusiais metais draudimo rinkos nesudrebino nei vienos bendrovės bankrotas, bet jau 2009 m. pradžioje buvo sustabdyta DUAB „Baltijos garantas“ veikla. Savo veiklą 2008 m. pradžioje Lietuvoje pradėjo Švedijos kapitalo ne gyvybės draudimo bendrovė „Nordicia“, taip pat savo pozicijas Lietuvoje stiprina AAS „Gjensidige Baltic“ Lietuvos filialas, prie kurio buvo prijungta ADB „Reso Europa“. AB „Lietuvos draudimas“ ir toliau išliko neabejotina rinkos lydere, turėdama 35 proc. rinkos ir artimiausius konkurentus apyvarta lenkdama 2,4 karto.

### RINKOS DINAMIKA IR 2009 M. PROGNOZĖ

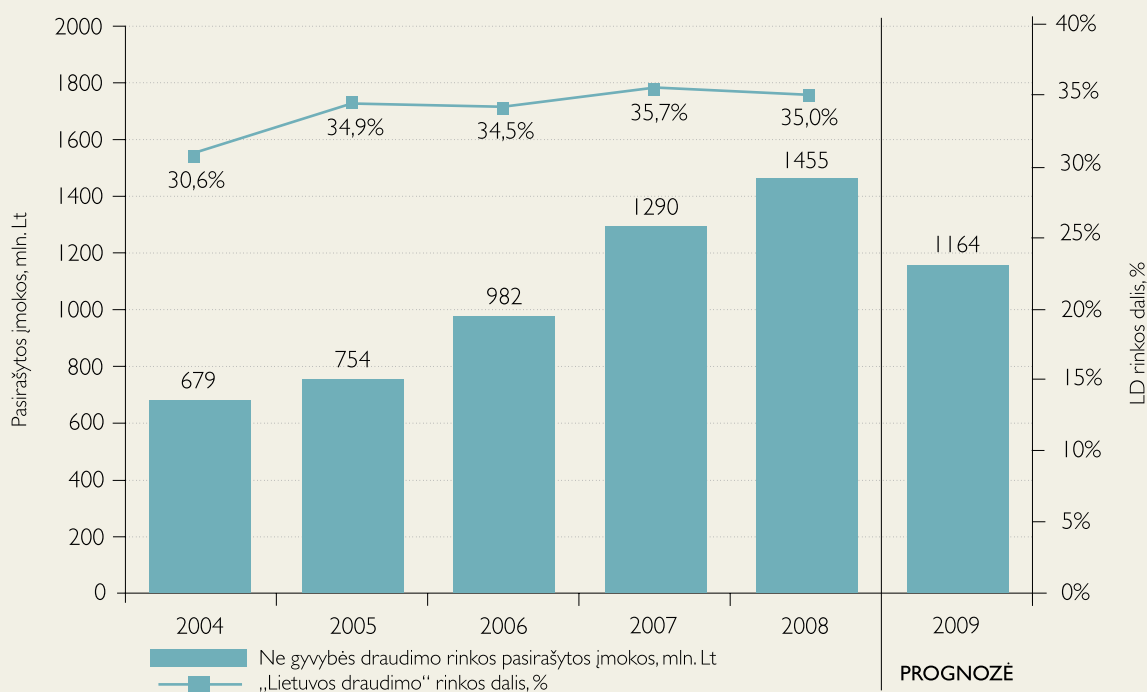
Kelerius metus iš eilės augusi, 2008 m. draudimo rinka pradėjo smarkiai lėtėti. Dar metų pradžioje buvę įspūdingi augimo tempai metų pabaigoje perėjo į nuosmukį. Nepaisant to, praėjusiais metais gyvybės draudimo rinka augo 13 proc. ir pasiekė 1,455 mlrd. Lt pasirašytų įmokų. Tuo tarpu 2009 metų prognozės nėra labai optimistiškos. Jei šalies bendras vidaus produktas (BVP), kaip prognozuoja analitikai, kris 10–15 proc., tai, mūsų

paskaičiavimais, ne gyvybės draudimo rinka 2009 m. mažės apie 20–30 proc.

2008 metais gyventojai, saugodami savo turtą, sveikatą, buvo aktyvesni nei verslininkai. Komerčio draudimo rūšys praėjusiais metais augo 10 proc., o gyventojų draudimo rūšys – 16 proc. Praėjusiais metais populiariausia ir labiausiai auganti verslo draudimo rūšis buvo turto draudimas. Dėl paramos žemės ūkiui turto draudimas augo net 58 proc. Tuo tarpu 2009 m., sumažėjus paramai žemės ūkiui, turto draudimo sektorius turėtų kristi apie 35 proc.

Dabartinis ekonominis sąstingis labiausiai turėjo įtakos verslo draudimo sektoriui. Dėl mažėjančių naujų automobilių įsigijimų, mažėjančių įmokų bei didėjančio įmonių polinkio daugiau rizikos prisiimti sau, prognozuojame, kad komercinio kasko draudimo apimtys šiemet mažės iki 40 proc., o transporto priemonių valdytojų privalomojo civilinės atsakomybės draudimas (TPVPCAD) kris apie 10 proc. Tuo tarpu įmonių kaštų taupymai bei auganti bedarbystė įtakos nelaimingų atsitikimų bei sveikatos draudimo sektoriaus susitraukimą.

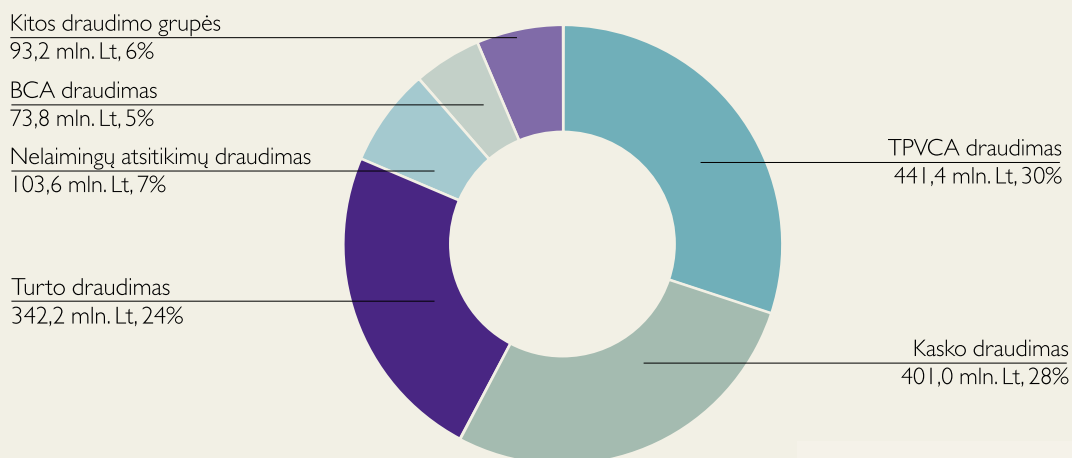
NE GYVYBĖS DRAUDIMO RINKOS PLĖTRA 2004-2009 M.



Remiantis praėjusių metų bei 2009 m. pradžios gyventojų draudimo rūšių tendencijomis, manome, kad turto ir nelaimingų atsitikimų draudimo rūšys nors ir nežymiai, bet didės. Tuo tarpu, jei kalbėsime apie kasko ar transporto priemonių valdytojų privalomojo civilinės atsakomybės draudimą (TPVPCAD), tai čia tendencijos panašios kaip ir verslo draudimo sektoriuje – prognozuojame, kad TPVPCAD smuktels apie 10 proc., o kasko – apie 20 proc.

Praėjusiais metais draudimo išmokos augo greičiau nei įmokos. 2008 m. klientams buvo atlyginta žala už 741 mln. litų ir tai sudarė 24 proc. daugiau nei 2007 m., tuo tarpu įmokos augo 13 proc.

#### DRAUDIMO RINKOS STRUKTŪRA PAGAL DRAUDIMO RŪŠIS 2008 M., PASIRAŠYTOS ĮMOKOS LITAIS



„Vienas svarbiausių bendrovės siekių – nuolat teikti naujoves, kurios padėtų klientams paprasčiau apsidrausti ir greičiau gauti draudimo išmokas. Tai, kad klientai vertina mūsų pasiūlytas naujoves bei patogumus, rodo per 2008 metus pasirašytų naujų draudimo sutarčių skaičius – 543 tūkstančiai. Iš viso „Lietuvos draudimas“ su klientais yra sudaręs 1,4 mln. draudimo sutarčių.“

Daina Daubarė  
AB „Lietuvos draudimas“ Pardavimų privatiems  
klientams departamento direktorė



# KAIP VEIKIAME



## VERTYBĖS

### PUIKUS APTARNAVIMAS

- Esame arti kliento
- Tikime, kad kiekvienas žmogus yra vertingas
- Ieškome ir atrandame abipusiai naudingus sprendimus
- Dalindamiesi žiniomis ir patirtimi siekiame bendro tikslo

### IKI GALO ATLIKTAS DARBAS

- Nebijome įsipareigoti ir tvirtai laikomės duotų pažadų
- Pripažįstame savo klaidas, iš jų mokomės ir jų nekartojame
- Pasitikime ir užsitarnaujame kitų pasitikėjimą

### IŠMINTINGA VEIKLA

- Atrandame geriausius sprendimus, remdamiesi savo žiniomis ir patirtimi
- Gerai žinome tai, ką darome, ir aktyviai siekiame sužinoti dar daugiau
- Keliame sau ambicingus tikslus ir juos įgyvendiname

### ŠAUNIOS IDĖJOS

- Esame atviri naujovėms – nestandartiniai sprendimai atveria mums naujas galimybes
- Siekiame būti pavyzdžiu kitiems

### POZITYVUS NUSITEIKIMAS

- Pasiekiamo didelių pergalių, kasdien laimėdami mažas kovas
- Laimime dėl savo stiprybės, o ne dėl kitų silpnumo
- Kolegų pergalėmis džiaugiamės kaip savo laimėjimais

„Kryptingos mūsų pastangos įmonės darbuotojams sudaryti sąlygas įvairiapusiam tobulėjimui pernai buvo įvertintos net dviem apdovanojimais – „Lietuvos draudimas“ tapo metų darbovieta, taip pat pateko į gėidžiausių darbdavių Lietuvoje penketuką.“

Virginija Mikutaitė  
AB „Lietuvos draudimas“  
Personalo departamento direktorė

## MISIJA

Mes esame patikimas draudimo partneris, užtikrinantis saugumą ir laisvę veikti.

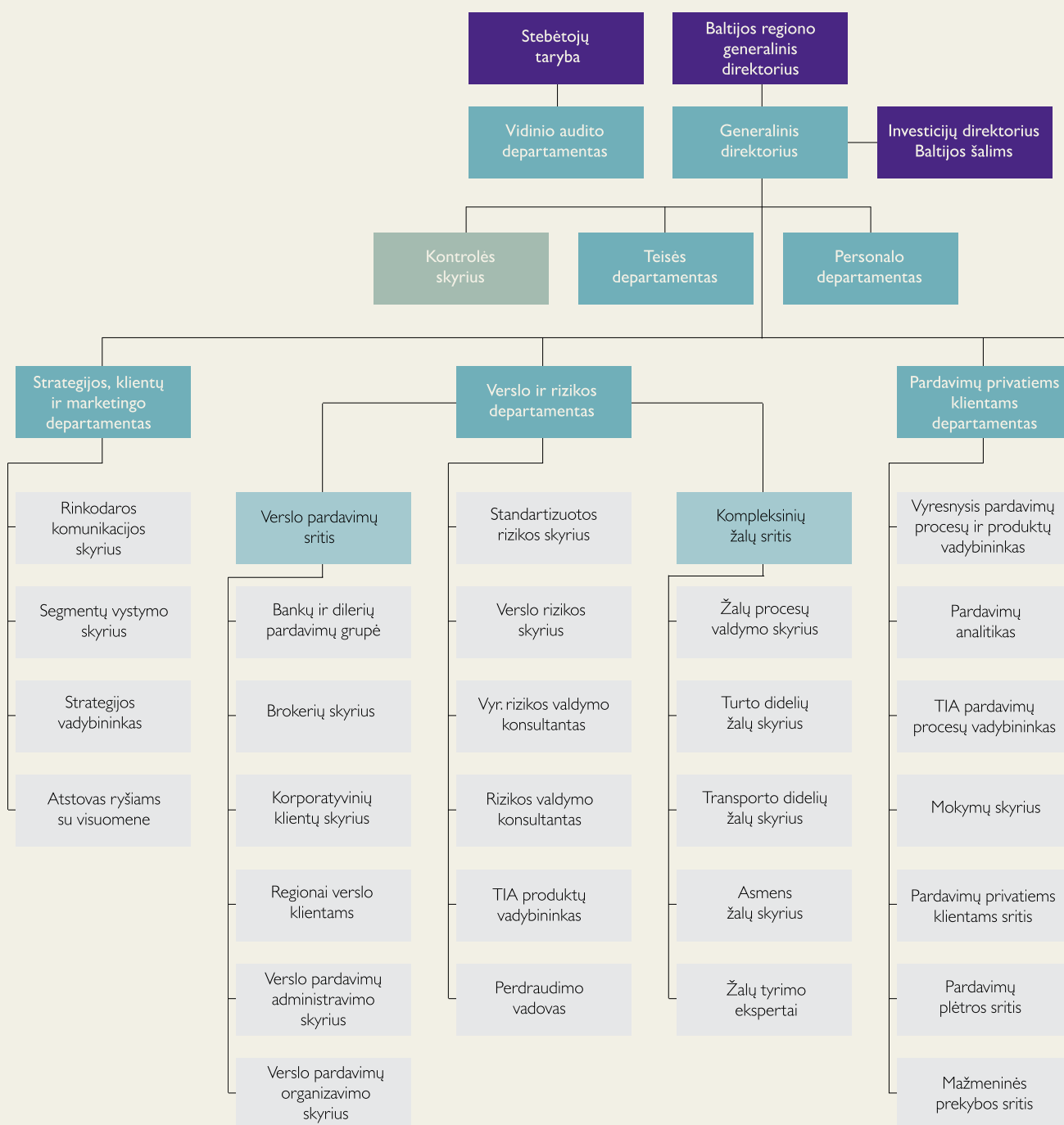
## VIZIJA

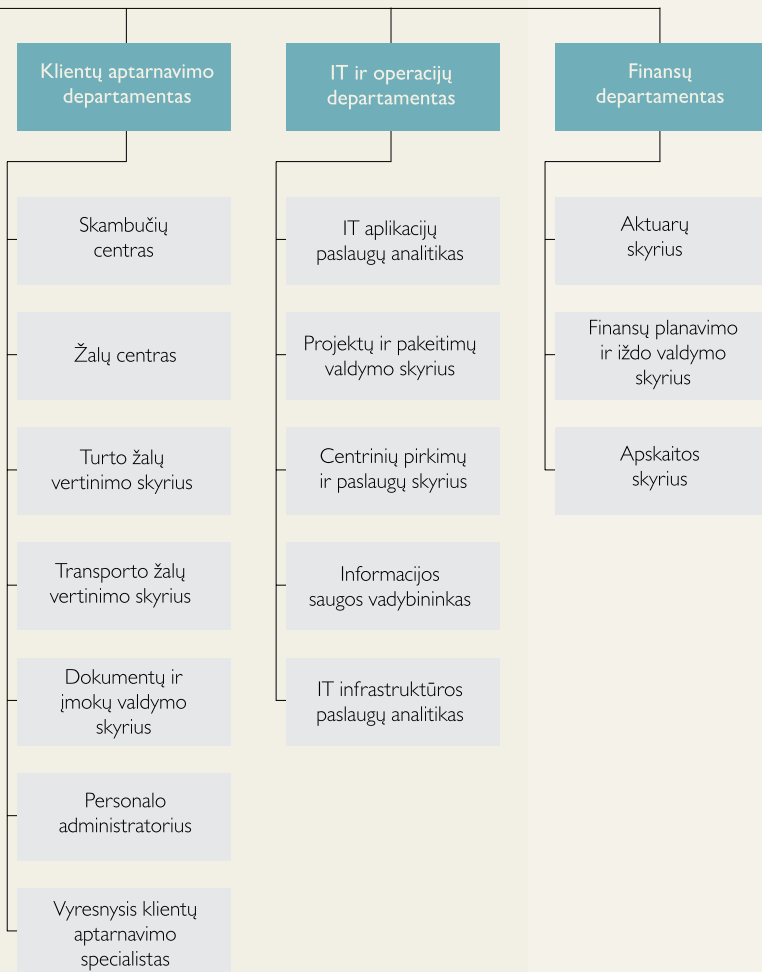
„Lietuvos draudimas“ – pirmas kiekvieno pasirinkimas:

- Moderniausias ir efektyviausias rinkoje;
- Labiausiai priimtinas klientams;
- Patraukliausias darbuotojams.



## BENDROVĖS STRUKTŪRA







## AKCININKAI

AB „Lietuvos draudimas“ priklauso vienai didžiausių pasaulyje draudimo grupių „RSA“. Jos akcijas valdo šios grupės bendrovė „Codan“, turinti 99,9 proc. „Lietuvos draudimo“ akcijų. 2008 metus „RSA“ baigė uždirbusi 759 mln. svarų pelno prieš mokesčius ir pasirašiusi 6,5 mlrd. svarų įmokų – 4 proc. daugiau nei 2007 metais.

## STEBĖTOJŲ TARYBA

**Andrew Stillie Kirkland**

Stebėtojų tarybos pirmininkas, „RSA“, Jungtinė Karalystė

**Kaido Kepp**

„Codan Forsikring“, Estija

**Helle Meineche**

„Codan“, Danija

**Tara Kneafsey**

„Balta“, Latvija

**Andrew John Burke**

„RSA“, Jungtinė Karalystė



## VALDYBA



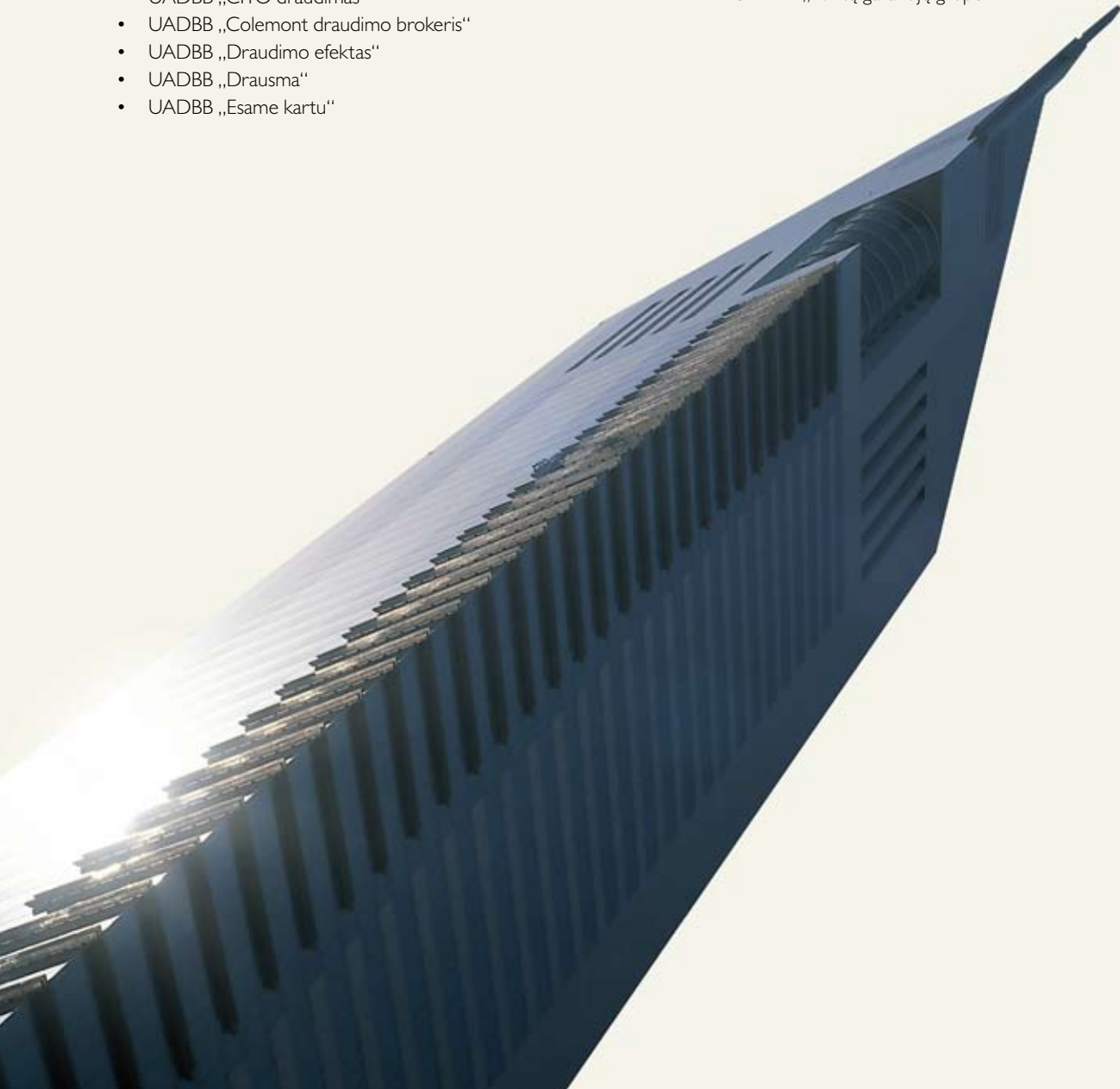
- Kęstutis Šerpytis**  
 AB „Lietuvos draudimas“ Valdybos pirmininkas, generalinis direktorius
  
- Vygantas Reifonas**  
 AB „Lietuvos draudimas“ Finansų departamento direktorius
  
- Julius Kondratas**  
 AB „Lietuvos draudimas“ Verslo ir rizikos departamento direktorius
  
- Aurelija Kazlauskienė**  
 AB „Lietuvos draudimas“ Strategijos, klientų ir marketingo departamento direktorė
  
- Daina Daubarė**  
 AB „Lietuvos draudimas“ Pardavimų privatiems klientams departamento direktorė
  
- Artūras Juodeikis**  
 AB „Lietuvos draudimas“ Klientų aptarnavimo departamento direktorius
  
- Virginija Mikutaitė**  
 AB „Lietuvos draudimas“ Personalo departamento direktorė

## DIDŽIAUSI PARTNERIAI IR KLIENTAI

### DIDŽIAUSI DRAUDIMO BROKERIAI

Vienas svarbiausių AB „Lietuvos draudimas“ sėkmės veiksnių yra sklandus bendradarbiavimas su savo partneriais – draudimo brokeriais ir tarpininkais.

- UADBB „Altas“
- UADBB „AON Lietuva“
- UADBB „Arlina“
- UADBB „Balto link“
- UADBB „CITO draudimas“
- UADBB „Colemont draudimo brokeris“
- UADBB „Draudimo efektas“
- UADBB „Drausma“
- UADBB „Esame kartu“
- UADBB „Eurobroker“
- UADBB „Euro garantas“
- UADBB „Hansa draudimo brokeris“
- UADBB „Jūsų spurtas“
- UADBB „Legator“
- UADBB „Lisandra“
- UADBB „MAI Lietuva“
- UADBB „Marsh Lietuva“
- UADBB „Noxale“
- UADBB „Rizikos cesija“
- UADBB „Tvirtų garantijų grupė“



## DIDŽIAUSI KLIENTAI

- UAB „ALD Automotive“
- AB „Baltijos laivų statykla“
- „Baltijos vežėjai“
- „Biovelos“ grupė
- UAB „DNB NORD Lizingas“
- UAB „G4S Lietuva“
- „Hermis Capital“ grupė
- „Kamineros“ grupė
- AB „Klaipėdos nafta“
- „KRS“ grupė
- „KTE“ grupė
- „Litagros“ grupė
- UAB „Litideal“
- „Lukoil“ grupė
- UAB „Maksimiliana“
- „MG Baltic“ grupė
- „Nemateko“ grupė
- „Odivitos“ grupė
- „Ogmios“ grupė
- UAB „Palink“
- „Rokiškio sūrio“ grupė
- „RST“ grupė
- UAB „Sanitex“
- „SBA“ grupė
- „Senukų“ grupė
- „Sostenos“ grupė
- UAB „Swedbank autoparko valdymas“
- „TEO“ grupė
- UAB „Transekspedicija“
- „Vičiūnų“ grupė
- AB „Vilniaus energija“
- „ŽIA valda“ grupė





## PASLAUGOS

### PASLAUGOS VERSLUI

#### Įmonės turto draudimo paslaugos

- Įmonių ir organizacijų turto draudimas
- Turto visų rizikų draudimas
- Įrenginių gedimų draudimas
- Elektroninės ir kompiuterinės įrangos visų rizikų draudimas

#### Įmonės transporto draudimo paslaugos

- Vairuotojų privalomasis draudimas
- Transporto priemonių (kasko) draudimas
- Geležinkelio transporto priemonių draudimas

#### Įmonės darbuotojų ir svečių draudimo paslaugos

- Draudimas nuo nelaimingų atsitikimų
- Kompleksinis kelionių draudimas
- Užsieniečių gydymo išlaidų Lietuvoje draudimas

#### Įmonės veiklos draudimo paslaugos

- Bendrosios civilinės atsakomybės draudimas
- Bendrosios profesinės civilinės atsakomybės draudimas
- Gamybos (verslo) nutrūkimo dėl gaisro draudimas
- Keleivių grupinis draudimas nuo nelaimingų atsitikimų
- Laivų ir laivų valdytojų civilinės atsakomybės draudimas
- Rangovo civilinės atsakomybės privalomasis draudimas
- Darbdavio civilinės atsakomybės draudimas
- Statinio projektuotojo civilinės atsakomybės privalomasis draudimas
- Vežėjų kelių transportu ir ekspeditorių atsakomybės draudimas
- Krovinių draudimas
- Statybų ir montavimo visų rizikų draudimas

#### Smulkaus verslo draudimo programa

- Pastatų ir turto draudimas
- Atsargų ir įrenginių draudimas
- Elektronikos draudimas
- Verslo nutrūkimo draudimas
- Bendrosios civilinės atsakomybės draudimas
- Darbdavio civilinės atsakomybės draudimas



## PASLAUGOS GYVENTOJAMS

### Transporto draudimo paslaugos

- Vairuotojų civilinės atsakomybės draudimas (TPVPCAD)
- Transporto priemonės (kasko) draudimas
- Visapusiškas transporto priemonės draudimas (Kasko + TPVPCAD)

### Būsto draudimo paslaugos

- Būsto draudimas

### Nelaimingų atsitikimų draudimas

- Draudimas nuo nelaimingų atsitikimų

### Draudimas keliautojams

- Kompleksinis kelionių draudimas
- Medicinos išlaidų ir repatriacijos draudimas
- Bagažo ir asmens daiktų draudimas
- Civilinės atsakomybės draudimas
- Draudimas nuo nelaimingų atsitikimų kelionės metu
- Nenumatytų kelionės išlaidų draudimas

### Draudimas ūkininkaujantiems, turintiems gyvūnų

- Ūkininko turto draudimas
- Gyvūnų draudimas

„2008 metų duomenimis, „Lietuvos draudimas“ iš viso aptarnavo apie pusę milijono privačių ir verslo klientų; valdė 87 klientų aptarnavimo skyrius. Tai mums reiškia didelį pripažinimą ir labai aukštą teikiamų paslaugų bei aptarnavimo įvertinimą. Jau ir anksčiau „Lietuvos draudimo“ siekis būti orientuotiems į klientą buvo vienas iš konkurencinių pranašumų, tačiau po įvykdytų ir dar šiemet suplanuotų įgyvendinti pokyčių bendrovė sieks būti viena iš geriausiai klientus aptarnaujančių Lietuvos įmonių.“

Artūras Juodeikis  
AB „Lietuvos draudimas“ Klientų aptarnavimo  
departamento direktorius



## INVESTAVIMO POLITIKA

2008 m. AB „Lietuvos draudimas“ investicinę veiklą galima įvertinti kaip sėkmingą. Metų pabaigoje įmonės investicinio portfelio vertė buvo 564,4 mln. litų arba 1 proc. daugiau negu 2007 metų pabaigoje.

Iš investicinės veiklos į vertybinius popierius buvo gautas 1,2 mln. litų pelnas, o tai geras rezultatas atsižvelgus į bendras neigiamas grąžas pasaulio rinkose, kurios krito nuo 20 iki 60 proc. Tačiau metų pabaigoje perkainojus valdomą nekilnojamąjį turtą bendras investicinės veiklos rezultatas tapo neigiamas ir nuostoliai siekė 6 mln. litų. 2007 metais bendras pelnas iš investicijų siekė 20,1 mln. litų, o 2006 m. jis buvo 14,2 mln. litų.

2008 metais padėtis finansų rinkoje atnešė nemažai netikėtumų, tokių kaip „Leahman Brothers“ banko bankrotas, daugelio stambių draudimo bendrovių, tokių kaip AIG, sunkumai dėl investicijų nuvertėjimo, dėl šių priežasčių sumažėjo bankinės sistemos likvidumas. Bendrovės užsibrėžti tikslai 2008 m. buvo per daug optimistiniai ir neatspindėjo staiga blogėjančios padėties finansų rinkoje, ypač skaudžiai Bendrovei atsiliepė Lietuvos valstybės kredito reitingo sumažinimas. Per ataskaitinį laikotarpį itin pasiteisino investicijų į rizikingas turto klases sumažinimas iki minimumo, kas ir užtikrino teigiamą rezultatą iš investicijų į vertybinius popierius krintant pasaulio akcijų rinkoms.

Siekdama užtikrinti patikėtų lėšų saugumą, didžiąją portfelio dalį Bendrovė investuoja į aukšto reitingo vyriausybės skolos vertybinius popierius. Nors šios investicijos neišsiskiria dideliu pelningumu, jos garantuoja reikiamą portfelio likvidumą ir patikimumą.

Nemažą investicinio portfelio dalį sudaro investicijos į nekilnojamąjį turtą (8,2 proc. portfelio vertės). Tai patalpos ir statiniai naudojami Bendrovės kasdienėje veikloje. Šios ilgalaikės investicijos padeda siekti didesnio Bendrovės pagrindinės veiklos efektyvumo.

Iš kitų investicijų paminėtini indėliai bankuose ir užsienio investicinių fondų vienetai, kurie sudaro neženklų portfelio dalį. Tokia portfelio struktūra leidžia Bendrovei pasiekti pagrindinių tikslų pusiausvyros – užtikrinti ir patikėtų lėšų saugumą, ir reikiamas investicines pajamas.

Bendraudama su akcininkais, AB „Lietuvos draudimas“ tobulina rizikos valdymo procedūras, kontrolės mechanizmus, diegia naujus investicijų valdymo mechanizmus. Kaip pavyzdys 2008 metais operacinis vertybinių popierių portfelio valdymas buvo perduotas SEB Investicijų Valdymui siekiant pritaikyti akcininkų patirtį bei gauti Bendrovei ilgalaikės naudos.



„2009 metus pasitikome būdami finansiškai stipriausia draudimo bendrove su daugiau nei 281 mln. litų siekiančia akcininkų nuosavybe ir mokumo rodikliu, viršijančiu teisinius reikalavimus net 2,7 karto.“

Vyngantas Reifonas  
AB „Lietuvos draudimas“  
Finansų departamento direktorius



## PERDRAUDIMO POLITIKA

### Perdraudimo bendrovės:

- „Swiss Re“ (Šveicarija, „Standard & Poor's“, reitingas A+);
- „Gen Re“ (JAV ir Vokietija, AAA);
- „Hannover Re“ (Vokietija, AA-);
- „Munich Re“ (Vokietija, AA-);
- „Everest Re“ (Bermudai, A+);
- „Scor“ (Prancūzija, A);
- „Sirius International“ (Švedija, A-).

Vykdydama Bendrovės perdraudimo politiką, AB „Lietuvos draudimas“ siekia užtikrinti įmonės veiklos stabilumą ir patikimumą bei sumažinti nuostolių svyravimus, kuriuos galėtų sukelti stambūs pavieniai įvykiai ar katastrofinio pobūdžio žalos.

Bendrovės perdraudimo programa įgyvendinama obligatorinio (automatinio) ir fakultatyvinio perdraudimo sutartimis. Jomis, atsižvelgiant į konkurencingas veiklos sąlygas, siekiama perdrausti tiek pavienes stambias rizikas, tiek ir visą atskirų draudimo klasių portfelį. Perdraudimo programas AB „Lietuvos draudimas“ sudaro remdamasi savo praktika ir ilgamete akcininkų patirtimi. Bendrovė užtikrina perdraudimo apsaugą, dalyvaudama ir vienos iš didžiausių pasaulyje draudimo grupės „RSA“ bei draudimo bendrovės „Codan“ perdraudimo programose.

2008 m. planuojant perdraudimo programas, pagrindinis AB „Lietuvos draudimas“ tikslas buvo pasirinkti perdraudikus, kurių finansinis pajėgumas ir perspektyvos atitiktų teikiamos perdraudimo apsaugos dydį. Padidėjęs nestabilumas pasaulio finansų rinkose pastaraisiais metais neigiamai paveikė perdraudimo bendrovių rezultatus ir reitingus, todėl

išskirtinis dėmesys skiriamas nuolatinei ir reguliariai perdraudikų finansinei būklei, ypač jos vystymosi tendencijų, stebėjimui.


Atsižvelgiama ir į gamtinių jėgų sukeltų nuostolių padažnėjimą Lietuvoje, stichinių nelaimių bei katastrofinio pobūdžio įvykių skaičiaus augimą Europoje ir pasaulyje, didėjančią rizikų koncentraciją, su naujų įstatymų ir teisinės praktikos taikymu susijusius rizikos pokyčius. Taip pat Bendrovė siekia išlaikyti ir pagerinti savo padėtį rinkoje, operatyvumo rodiklius ir aptarnavimo lankstumą. Visi AB „Lietuvos draudimas“ perdraudimo politikos principai ir perdraudimo programos bei maksimaliai prišimamos rizikos lygis pagal kiekvieną draudimo klasę yra formalizuoti, reguliariai peržiūrimi ir tvirtinami aukščiausių Bendrovės valdymo struktūrų – Stebėtojų tarybos ir Valdybos.

AB „Lietuvos draudimas“ bendradarbiaujamas su perdraudimo bendrovėmis ir perdraudimo brokeriais pagrįstas efektyvumo, profesionalumo, patikimumo, stabilumo bei ilgalaiškumo principais. Pasirinkdama perdraudikus tam tikroms draudimo klasėms, įmonė laikosi Lietuvos Respublikos Draudimo priežiūros komisijos ir pasaulinės draudimo grupės „RSA“ standartų, reglamentuojančių perdraudikų finansinio pajėgumo įvertinimą. Griežtesnių reikalavimų taikymas ypač pabrėžiamas ilgalaiškių ir stambių rizikų perdraudime. AB „Lietuvos draudimas“ siekia sudaryti perdraudimo sutartis taip, kad ilgainiui visos jų šalys būtų patenkintos bendradarbiavimo rezultatais.

AB „Lietuvos draudimas“ taip pat vykdo tarptautinių bendrovių rizikų perdraudimą, Lietuvoje atstovaudama draudimo bendrovei „RSA“ ir jos partneriams.



# SĖKMINGI POKYČIAI



## PROGRAMA „JUNGTIS“

Sėkmingai veikiančios Bendrovės pagrindas – nenutrūkstami ir savalaikiai pokyčiai. Tokią veiklos strategiją yra patvirtinęs AB „Lietuvos draudimas“. Jau beveik dešimtmetį Bendrovė ne tik keičiasi viduje, atnaujinama verslo procesus, technologijas ir paslaugas, bet ir pasiūlo savo klientams tokias pažangias paslaugas, kaip e. draudimas, žalų suregulavimas telefonu, draudimo sutarčių atnaujinimas paštu bei daugelį kitų rinkos naujovių. Už jų diegimą 2008 metų kovo mėnesį draudimo Bendrovei buvo suteiktas vienos iš dešimties novatoriškiausių Europos kompanijų vardas.

Šiuo įvertinimu AB „Lietuvos draudimas“ atsinaujinimo procesas neužsibaigė. Siekiant užtikrinti aukščiausią klientų aptarnavimo kokybę ir didžiausią paslaugų jiems vertę, Bendrovėje ir toliau įgyvendinamos reikšmingos atsinaujinimo programos.

2008 metais pradėta įgyvendinti pokyčių programa „Jungtis“, kurios tikslas – sukurti dar labiau į klientą orientuotą Bendrovės verslo struktūrą. Šiuo tikslu buvo **pakeista verslo klientų aptarnavimo sistema**: įkurtas atskiras padalinys, dirbsiantis su stambiais verslo klientais, smulkų ir vidutinį verslą pradėjo aptarnauti kvalifikuotos verslo draudimo ekspertų komandos regionuose, taip pat sukurta nauja bendradarbiavimo su brokeriais struktūra. Tokie pokyčiai įgyvendinti norint lanksčiau reaguoti į verslo klientų poreikius, efektyviau teikti visapusiškas konsultacijas finansinės apsaugos klausimais ir kompleksinius draudimo sprendimus.

Ši pokyčių programa sąlygojo ir **naujo Strategijos, klientų ir marketingo departamento įkūrimą** Bendrovėje, kurio pagrindinė užduotis – rinkos pokyčių, klientų poreikių kitimo stebėjimas bei jų lūkesčius atitinkančių pasiūlymų kūrimas.

„Pernai pasiūlėme itin daug naujovių verslo klientams. Ryškiausia jų – nauja verslo klientų aptarnavimo sistema: įkurtas atskiras padalinys, dirbsiantis su stambiais verslo klientais, smulkų ir vidutinį verslą pradėjo aptarnauti kvalifikuotos verslo draudimo ekspertų komandos regionuose. Šiuos pokyčius įgyvendinome norėdami lanksčiau reaguoti į verslo klientų poreikius, teikti visapusiškas konsultacijas finansinės apsaugos klausimais ir padėti apsisaugoti nuo rizikų, galinčių tapti pražūtingomis ypatingai ekonominio lėtėjimo laikotarpiu.“

Julius Kondratas  
AB „Lietuvos draudimas“ Verslo ir rizikos  
departamento direktorius

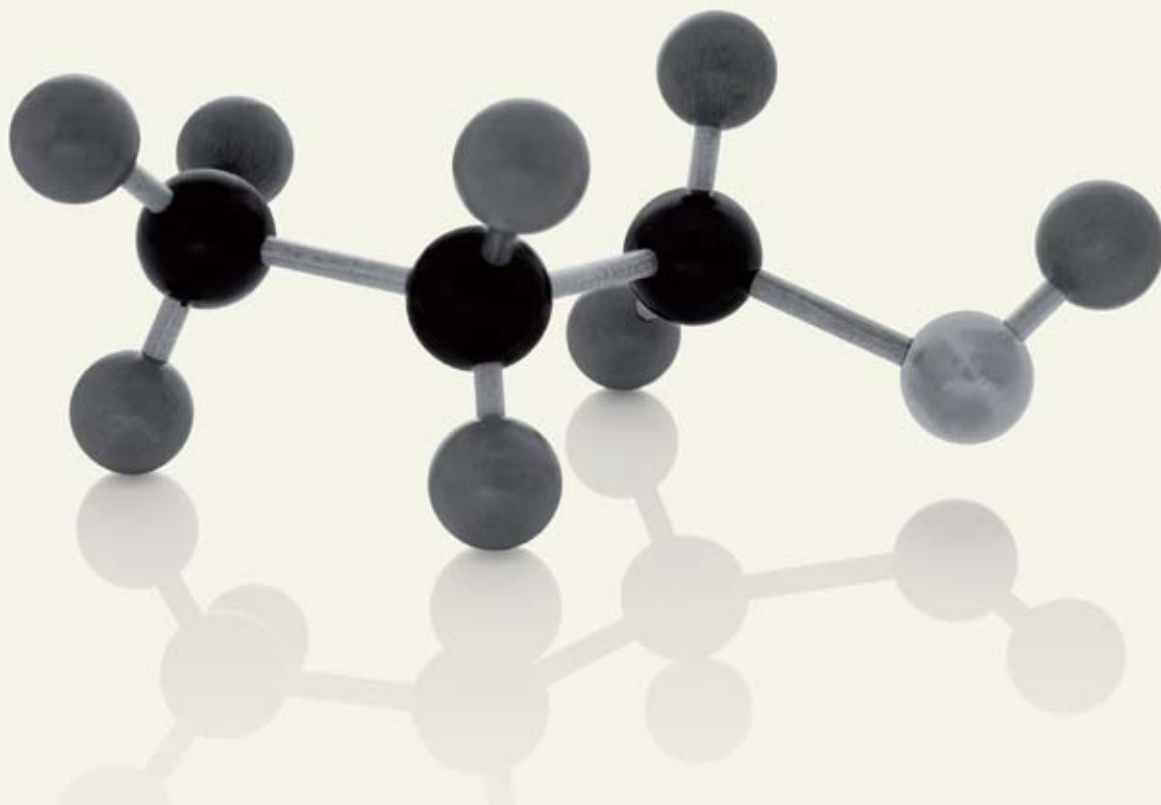


Naujojo departamento veiklos 2008 metais išdava – pasiūlyta plati **lojalumo programa**, padedanti klientams optimizuoti išlaidas draudimo apsaugai. Taip pat įdiegta klientų atsiliepimų valdymo sistema, leidžianti užtikrinti operatyvią Bendrovės reakciją į klientų pastabas, skundus ar pageidavimus. Bendrovės darbuotojai yra įsipareigoję į klientų užklausas ir pretenzijas atsakyti ne vėliau kaip per 10 dienų. Draudimo priežiūros komisijos nustatytas terminas – 30 dienų.

Kita įgyvendinamos programos dalis apėmė **aptarnavimo kanalų sugrupavimą pagal tam tikrus vartotojų poreikius**. AB „Lietuvos draudimas“ klientai, pageidaujantys gauti išsamias konsultacijas ir visas jiems reikiamas draudimo paslaugas, kviečiami į Bendrovės klientų aptarnavimo skyrius. Taupantiesiems laiką suteikta galimybė išsikviesti draudimo konsultantus į jiems patogią vietą, o mėgstantieji reikalus tvarkyti telefonu ar internetu tai gali padaryti paskambinę trumpuoju numeriu 1828 arba pasinaudoję e. draudimo paslaugomis AB „Lietuvos draudimas“ interneto svetainėje [www.ld.lt](http://www.ld.lt).

AB „Lietuvos draudimas“ stengėsi ne tik formuoti aptarnavimo turinį pagal besikeičiančius vartotojų poreikius, bet ir būti arčiau paties kliento. Tam buvo aktyviai plečiamas Bendrovės skyrių tinklas – **naujos koncepcijos, jaunatviški aptarnavimo padaliniai** atsiradė didžiuosiuose Lietuvos prekybos centruose Vilniaus, Kauno ir Klaipėdos „Akropolis“ bei Kauno „Megoje“. 2008 metų pabaigoje Bendrovė valdė vieną iš didžiausių draudimo skyrių tinklą – beveik 90 padalinių visuose šalies miestuose ir miesteliuose.

Jau ir anksčiau AB „Lietuvos draudimas“ dėmesys klientui buvo vienas iš konkurencinio pranašumų, tačiau po įvykdytų ir 2009 metais planuojamų įgyvendinti pokyčių projektų, Bendrovė sieks būti viena iš geriausiai klientus aptarnaujančių Lietuvos įmonių.



## NAUJOVĖS KLIENTAMS

Igyvendintos ir įgyvendinamos pokyčių programos AB „Lietuvos draudimas“ savo klientams leido pasiūlyti nemažai naujoviškų paslaugų ir 2008 metais.

Viena iš jų – **vairuotojų civilinės atsakomybės draudimas internetu**. Tai – moderniausias ir greičiausias būdas apsidrausti vairuotojams. AB „Lietuvos draudimas“ svetainėje tereikia įvesti prašomus duomenis ir banko paslaugų internetu sistemoje atlikti mokėjimą. Elektroninis vairuotojų privalomojo draudimo polisas iškart siunčiamas į kliento elektroninio pašto dėžutę, belieka jį išsispausdinti.

Kita naujovė – **visapusiškas automobilio draudimas** nuo aktualiausių rizikų pasirašant vieną sutartį vietoj dviejų, tai yra kasko ir privalomojo vairuotojų draudimo. Visapusiškas automobilio draudimas užtikrina apsaugą nuo eismo įvykio metu patirtų nuostolių apgadinus savo ar kitą automobilį, nepriklausomai nuo to, kas įvykio kaltininkas, taip pat nuo vagystės nuostolių, nelaimingų atsitikimų ir trečiųjų asmenų nusikalstamos veikos. Šiuo draudimu besinaudojantiems klientams papildomai suteikiama galimybė naudotis nemokama techninės pagalbos kelyje paslauga. Ji galioja ne tik įvykus draudžiamiesiems įvykiams, pavyzdžiui, avarijai ar vagystei, bet ir netikėtai sugedus automobiliui, pasibaigus kurui, sprogus padangai ir kita.

Siekiant, kad klientams rūpinimasis draudimu būtų kuo paprastesnis, pernai pradėta teikti nemokama **priminimų trumpąją žinute (SMS)** apie besibaigiančią draudimo sutartį paslauga. Tokius priminimus Bendrovė siunčia klientams, apsidraudusiems būstą, taip pat turintiems vairuotojų privalomojo, kasko ir nelaimingų atsitikimų draudimo polisus. Per mėnesį 2008 metais AB „Lietuvos draudimas“ klientams vidutiniškai išsiuntė apie 25 tūkst. trumpųjų žinučių.

Savo verslo klientams „Lietuvos draudimas“ pasiūlė **nemokamai įsivertinti draudimo rizikas**. Tuo tikslu buvo suburta keliaujančių rizikos vertintojų grupė, kurie bendrovėms padeda identifikuoti aktualiausias grėsmes, nuo kurių galima apsidrausti, ir sukuria individualius finansinės draudimo apsaugos planus.

Privatiems klientams pasiūlytas kasko draudimas su nemokama techninės pagalbos kelyje paslauga taip pat pradėta taikyti ir AB „Lietuvos draudimo“ verslo klientams.

Siekdama smulkiam verslui padėti apsaugoti nuo ekonominio lėtėjimo laikotarpiu pražūtingomis galinčių būti rizikų, AB „Lietuvos draudimas“ sukūrė išskirtinę **smulkiojo verslo draudimo programą**. Jos esmė – nemokamas smulkių įmonių rizikų įvertinimas ir galimybė itin palankiomis sąlygomis apsaugoti nuo netikėtų nuostolių, kuriuos įmonės gali patirti dėl gaisro, vagysčių, turto praradimo ir/ar sugadinimo, taip pat nutrūkus verslo veiklai ar padarius žalos kitiems subjektams bei kita.



## ATSINAUJINĖS ŽENKLAS

Pradėjusi nuo vidinių pokyčių ir pasiūliusi inovatyvių sprendimų klientams, Bendrovė nuosekliai perėjo prie išorės – savo ženklo. 2008-ųjų rudenį buvo pristatytas naujas AB „Lietuvos draudimas“ prekės ženklas. Senasis AB „Lietuvos draudimas“ ženklas buvo nekeistas beveik nuo pat Bendrovės įkūrimo, todėl jau neatspindėjo kokybiškai pakitusio Bendrovės turinio.

Šis naujas Bendrovės ženklas, simbolizuojantis dinamiką, reiškia ne tik pažadą klientams nuolat teikti naujoves, bet svarbiausia – padėti jiems ir neleisti sustoti, ypač tuomet, kai jiems to reikia labiausiai – atsitikus nelaimei.

Kartu su „Lietuvos draudimu“ ženklu pakeitė ir dalis kitų draudimo grupės RSA įmonių. Toks atsinaujinimas grupės mastu užtikrins bendrovių atpažįstamumą visame pasaulyje.



„Vienas iš ryškesnių 2008-ųjų įvykių – naujas „Lietuvos draudimo“ ženklas. Tai lauktas, nuoseklus bendrovės žingsnis nuo vidinių pokyčių ir inovatyvių paslaugų klientams prie savo išorės atnaujinimo. Naujas „Lietuvos draudimo“ ženklas, simbolizuojantis dinamiką, reiškia ne tik pažadą klientams nuolat teikti naujoves, bet svarbiausia – padėti ir neleisti jiems sustoti, ypač tuomet, kai to reikia labiausiai – atsitikus nelaimei.“

Aurelija Kazlauskienė  
AB „Lietuvos draudimas“ Strategijos, klientų ir  
marketingo departamento direktorė



# MES VISUOMENEI





AB „Lietuvos draudimas“, veikdama kaip atsakinga visuomenės narė, prie jos gerovės prisideda ne tik plėsdama verslą ir rūpindamasi savo darbuotojais, bet ir aktyviai šviesdama visuomenę draudimo bei finansų klausimais, įsitraukdama į rėmimo programas ir inicijuodama socialinius projektus.

Bendrovė vykdo kryptingą socialinės atsakomybės politiką, kuri apima šias pagrindines kryptis: vaikų saugumą, lyderystės ugdymą, gyventojų švietimą bei gamtosauką.



## VAIKŲ SAUGUMAS KELIUOSE

Bendradarbiaudama su švietimo institucijomis ir savivaldybėmis visoje Lietuvoje, prie vietos bendruomenės socialinių problemų sprendimo AB „Lietuvos draudimas“ prisideda vaikų saugumą keliuose skatinančia programa „Už saugius vaikus“. Programą sudarančiose akcijose „Saugūs vaikai“, „Saugi vasara“ ir „Apsaugok mane“ kasmet dalyvauja dešimtys tūkstančių vaikų iš daugelio šalies miestų ir miestelių.

Akcijos „Apsaugok mane“ metu pirmąją rugsėjo savaitę specialiais akcijos ženklais žymimos pavojingos perėjos ir apdraudžiami visi per jas einantys vaikai. Į šią akciją kasmet įsitraukia ne tik apie 60 Lietuvos savivaldybių, bet ir AB „Lietuvos draudimas“ darbuotojai. „Apsaugok mane“ yra ilgalaikis projektas, gyvuojantis jau devynerius metus.

„Saugi vasara“ – tai konkursas, organizuojamas antrosios programos akcijos „Saugūs vaikai“ metu. Vasaros pradžioje kasmet rengiamame konkurse dalyvauja visos Lietuvos mokyklos. Moksleiviai internetu atsakinėja į klausimus apie eismo saugumą, o konkursą laimėjusiai mokyklai dovanojamas žymaus atlikėjo koncertas.

Į tokias socialines iniciatyvas Bendrovė kasmet investuoja daugiau nei 100 tūkst. litų.

## LYDERYSTĖS UGDYMAS

AB „Lietuvos draudimas“ itin didelį dėmesį skiria lyderystės ugdymui, tikėdama, kad tai – viena svarbiausių pažangą verslo bendruomenėje ir visuomenėje lemiančių sąlygų.

Bendrovė yra viena iš „Nacionalinės pažangos premijos“ teikėjų. Ji yra įsteigusi Partnerystės pažangos premiją, kuri skiriama mokslininkams ir verslininkams už sėkmingą bendradarbiavimą praktikoje, diegiant pažangiausias technologijas ir naujoves, už sėkmingą drąsiausių eksperimentų taikymą versle.

Ugdydama jaunosios kartos lyderystės įgūdžius, AB „Lietuvos draudimas“ kartu su organizacija „Lietuvos Junior Achievement“ vykdo programą „Jaunasis kolega“. Ja siekiama suteikti praktinių žinių ekonomiką studijuojantiems moksleiviams. Programos metu Bendrovės darbuotojai bendrauja su moksleiviais, supažindina juos su savo darbo praktika, priimamais sprendimais ir Bendrovės verslo kasdienybe. Pernai „Lietuvos Junior Achievement“ Verslo Šlovės galerijos (VŠG) laureatų rinkimuose AB „Lietuvos draudimo“ generalinis direktorius Kęstutis Šerpytis buvo pripažintas Lietuvos verslo lyderiu.

Pernai AB „Lietuvos draudimas“ pristatė dar vieną lyderystę ugdantį projektą „Laisvas. Kuriantis. Klestintis“. Tai kartu su didžiausia šalyje mokymų bendrove „TMD Partners“ verslo įmonėms parengta ugdymo programa, skirta gilinti Klaipėdos, Panevėžio ir Šiaulių apskričių verslininkų vadovavimo, pardavimo ir klientų aptarnavimo įgūdžius. Taip pat supažindinti juos su savarankiško mokymosi priemonėmis.

## PATARIMAI VISUOMENEI

AB „Lietuvos draudimas“ aktyviai siekia prisidėti prie visuomenės švietimo draudimo srityje. Gyventojų edukacinei veiklai vykdyti Bendrovė yra paskyrusi atsakingą darbuotoją, kurio pagrindinė veikla – rūpintis patarimų gyventojams finansinio saugumo ir draudimo planavimo klausimais sklaida. Tuo tikslu kasmet leidžiamas ir specializuotas leidinys privatiems klientams „Ramus“, patarimai gyventojams bei verslui teikiama per žiniasklaidos priemones, gyventojai ir įmonės konsultuojamos tiesiogiai.

Viena iš šių švietėjišką veiklą iliustruojančių draudimo Bendrovės iniciatyvų 2008 metais – patarimai ir pagalba vairuotojams, pildantiems eismo įvykio deklaracijas pagal naujai įsigaliojusią supaprastintą avarijų registravimo tvarką. AB „Lietuvos draudimas“ darbuotojai, pamatę gatvėse eismo įvykio deklaracijas pildančius vairuotojus, padeda jiems teisingai užpildyti dokumentus, pataria dėl tolimesnių veiksmų bei draudimo apsaugos.

## ATSAKINGAS POŽIŪRIS Į GAMTĄ

AB „Lietuvos draudimas“ – už modernias, saugumą užtikrinančias ir draugiškas gamtai technologijas. Todėl Bendrovė skatina naujų automobilių rinkos plėtrą Lietuvoje, penktus metus iš eilės tapdama didžiausio šalyje konkurso „Metų automobilis“ generaline rėmėja. Pernai ji papildomai įsteigė specialią prizą ekologiškiausiam automobiliui.

Dar viena 2008 metais AB „Lietuvos draudimas“ pradėta ekologinė iniciatyva – Jaunimo aplinkosaugos iniciatyvų fondas. Fondą kartu su Vilniaus universitetu įkūrusi Bendrovė, 2009 metais premijas už atliktus tyrimus ir kitą mokslinę veiklą teiks VU Gamtos fakulteto studentams.

Bendrovės veikla prisidedant ir įgyvendinant gamtos saugos projektus neliko nepastebėta – pernai draudimo Bendrovė iš LR Aplinkos apsaugos ministerijos gavo apdovanojimą už pilietinę iniciatyvą saugant gamtą.

Savo, kaip socialiai atsakingos Bendrovės statusą, AB „Lietuvos draudimas“ pernai įtvirtino prisijungdama prie didžiausios pasaulyje savanoriškos korporatyvinės socialinės atsakomybės organizacijos – Jungtinių Tautų Pasaulinio susitarimo (Global Compact).

AB „Lietuvos draudimas“ tiki, kad verslo sėkmę lydi įsipareigojimai prisidėti prie visuomenės raidos ir gerovės augimo, todėl 2009 metais numato taip pat aktyviai plėtoti savo socialinę atsakomybę ir prisidėti prie visuomenės gerovės.



# AB „LIETUVOS DRAUDIMAS“

Nepriklausomo auditoriaus išvada,  
metinis pranešimas ir finansinė  
atskaitomybė už metus, pasibaigusius  
2008 m. gruodžio 31 d.



# **AB „LIETUVOS DRAUDIMAS“**

## **TURINYS**

---

	<b>PUSLAPIS</b>
<b>NEPRIKLAUSOMO AUDITORIAUS IŠVADA</b>	<b>3</b>
<b>METINIS PRANEŠIMAS</b>	<b>4 - 11</b>
<b>FINANSINĖ ATSKAITOMYBĖ:</b>	
<b>BALANSAS</b>	<b>12 - 15</b>
<b>PELNO (NUOSTOLIŲ) ATASKAITA</b>	<b>16 - 19</b>
<b>NUOSAVO KAPITALO POKYČIŲ ATASKAITA</b>	<b>20 - 21</b>
<b>PINIGŲ SRAUTŲ ATASKAITA</b>	<b>22 - 23</b>
<b>AIŠKINAMASIS RAŠTAS</b>	<b>24 - 80</b>

## NEPRIKLAUSOMO AUDITORIAUS IŠVADA

AB „Lietuvos draudimas“ akcininkams:

### **Išvada apie finansinę atskaitomybę**

Mes atlikome čia pridėdamos AB „Lietuvos draudimas“ (toliau – Bendrovė) finansinės atskaitomybės (puslapiai nuo 12 iki 80), kurią sudaro 2008 m. gruodžio 31 d. balansas ir tada pasibaigusių metų pelno (nuostolių), nuosavo kapitalo pokyčių bei pinigų srautų ataskaitos ir reikšmingos apskaitos politikos bei kiti aiškinamojo rašto atskleidimai, auditą.

#### *Vadovybės atsakomybė už finansinę atskaitomybę*

Vadovybė yra atsakinga už šios finansinės atskaitomybės parengimą ir teisingą pateikimą pagal 2004 m. vasario 3 d. Lietuvos Respublikos draudimo priežiūros komisijos nutarimo Nr. N-7 „Dėl draudimo įmonių finansinės atskaitomybės“ reikalavimus. Ši atsakomybė apima: vidinės kontrolės, skirtos finansinės atskaitomybės parengimui ir teisingam pateikimui, kuomet nėra reikšmingų netikslumų dėl apgaulės ar klaidos, sukūrimą, įdiegimą bei palaikymą; tinkamų apskaitos politikų pasirinkimą ir taikymą; pagal aplinkybes tinkančių ir pagrįstų įvertinimų pasirinkimą.

#### *Auditoriaus atsakomybė*

Mūsų pareiga, remiantis atliktu auditu, pareikšti nuomonę apie šią finansinę atskaitomybę. Mes atlikome auditą vadovaudamiesi Tarptautiniais audito standartais. Šie standartai reikalauja, kad mes laikytumės profesinės etikos reikalavimų bei planuotume ir atliktume auditą taip, kad būtų gautas pakankamas užtikrinimas, jog finansinėje atskaitomybėje nėra reikšmingų netikslumų.

Auditas apima procedūrų, suteikiančių audito įrodymus apie finansinėje atskaitomybėje esančias sumas ir atskleidimus, atlikimą. Pasirenkamos procedūros priklauso nuo auditoriaus profesinio sprendimo bei reikšmingų netikslumų dėl apgaulės ar klaidų finansinėje atskaitomybėje rizikų įvertinimo. Vertindamas šias rizikas, auditorius atsižvelgia į finansinės atskaitomybės parengimo ir teisingo pateikimo vidinę kontrolę siekdamas sukurti toms aplinkybėms tinkamas audito procedūras, tačiau neturėdamas tikslo pareikšti nuomonę apie Bendrovės vidinės kontrolės efektyvumą. Auditas taip pat apima taikomų apskaitos politikų tinkamumo ir vadovybės atliktų reikšmingų apskaitinių įvertinimų pagrįstumo, o taip pat visos finansinės atskaitomybės pateikimo įvertinimą.

Mes tikime, kad gauti audito įrodymai pakankami ir tinkami audito nuomonei pagrįsti.

#### *Nuomonė*


Mūsų nuomone, finansinė atskaitomybė visais reikšmingais atžvilgiais teisingai atspindi Bendrovės 2008 m. gruodžio 31 d. finansinę būklę bei tada pasibaigusių metų veiklos finansinius rezultatus ir pinigų srautus pagal 2004 m. vasario 3 d. Lietuvos Respublikos draudimo priežiūros komisijos nutarimo Nr. N-7 „Dėl draudimo įmonių finansinės atskaitomybės“ reikalavimus.

### **Išvada apie kitą įstatymų reikalaujamą pateikti informaciją**

Mes perskaitėme Bendrovės 2008 m. metinį pranešimą (puslapiai nuo 4 iki 11) ir neaptikome jokių reikšmingų į jį įtrauktos retrospektyvinės finansinės informacijos neatitikimų lyginant su 2008 m. gruodžio 31 d. pasibaigusių metų finansine atskaitomybe.



UAB Deloitte Lietuva  
Partneris Torben Pedersen



Auditorė Lina Drakšienė  
Auditoriaus pažymėjimas Nr. 000062

Vilnius, Lietuva  
2009 m. kovo 10 d.

**AB „Lietuvos draudimas“ metinis pranešimas už metus, pasibaigusius 2008 m. gruodžio 31 d.**

**MŪSŲ METAI**

Pastarieji metai AB „Lietuvos draudimas“ (toliau – Bendrovė) buvo nenutrūkstanto atsinaujinimo ir spartaus judėjimo į priekį laikas. Vien per keletą metų kartu su žymiausia pasaulyje konsultacine kompanija „McKinsey & Company“ buvo įgyvendinta 50 ambicingų projektų, kuriais pertvarkyta Bendrovės struktūra, sukurti aiškesni ir greitesni darbo procesai, įdiegtos naujos technologijos.

Visa tai lėmė tokių naujų paslaugų pristatymą klientams, kaip e. draudimas, žalų suregulavimas telefonu, draudimo sutarčių atnaujinimas paštu bei daugelį kitų tuomet unikalių rinkos naujovių.

Siekiant toliau tobulinti klientų aptarnavimą 2008 metais Bendrovėje įgyvendinta dar viena pokyčių programa – „Jungtis“. Jos metu pakeista verslo klientų aptarnavimo struktūra, leidžianti lanksčiau reaguoti į jų poreikius, teikti visapusiškas konsultacijas finansinės apsaugos klausimais ir kompleksinius draudimo sprendimus. Taip pat įdiegtos naujos klientų atsiliepimų valdymo bei lojalumo skatinimo sistemos. Ir tai – tik nedidelė dalis programos „Jungtis“ sąlygotų pokyčių, įgyvendintų 2008 metais.

Pradėjus nuo Bendrovės atsinaujinimo viduje ir naujų sprendimų klientams, nuosekliai buvo pereita prie išorės – Bendrovės ženklo. Atnaujintas ženklas ir jame pavaizduotas besisukantis ratas yra nenutrūkstanto judėjimo į priekį simbolis. Jis atspindi AB „Lietuvos draudimo“ siekį rinkai nuolat teikti naujoves – paslaugas, suteikiančias galimybę klientams greičiau ir patogiau apsidrausti bei gauti draudimo išmokas.

Sėkminga pastarųjų metų atsinaujinimo programa ir veiklos rezultatai įrodo, kad AB „Lietuvos draudimas“ pasirinko teisingą kelią ir tinkamai naudoja pokyčių valdymo priemones. Tai teikia naudos bendrovei, jos akcininkams ir klientams.

**Veiklos rezultatai**

Besikeičianti bendra ekonominė situacija Lietuvoje ir įstatyminė bazė neaplenkė ir šalies ne gyvybės draudimo rinkos. Nors AB „Lietuvos draudimas“ išlieka ne gyvybės draudimo rinkos lyderiu, tačiau tam tikri ekonominiai pokyčiai atspindi ir pastarųjų metų Bendrovės finansiniuose rezultatuose.

AB „Lietuvos draudimas“ 2008 metais uždirbo 37,8 mln. litų audituoto grynojo pelno. Tai 30 proc. mažiau nei 2007 metais, kai jis buvo 54,0 mln. litų. Iš investicinės veiklos (obligacijų, akcijų ir valdomo nekilnojamojo turto) buvo patirtas nuostolis 5,8 mln. litų (2007 metais pelnas buvo 20,1 mln. litų).

2008 metų rugpjūčio 1 d. draudimo Bendrovė savo 530 mln. litų vertės investicijų portfelį perdavė valdyti SEB banko grupės bendrovei „SEB investicijų valdymas“. Tai padaryta siekiant daugiau dėmesio koncentruoti į pagrindinę – draudimo paslaugų – veiklą, o investicijų valdymą patikėti specializuotai investicijų valdymo bendrovei.

Per metus AB „Lietuvos draudimas“ pasirašytos įmokos didėjo 10 proc., nuo 462 mln. litų iki 509 mln. litų. Bendrovė ir toliau valdo didžiausią – 35 proc. – šalies ne gyvybės draudimo rinkos dalį.

Tai, kad klientai įvertino pasiūlytas naujas paslaugas bei patogumus, rodo ir per 2008 metus pasirašytų naujų draudimo sutarčių skaičius – 543 tūkstančiai. Viso „Lietuvos draudimas“ turi 1,4 milijono sutarčių.

Sparčiausiai augusiu Bendrovės ir visos rinkos segmentu 2008 metais buvo turto draudimas. AB „Lietuvos draudime“ turto draudimo augimas siekė – 50,2 procento.

AB „Lietuvos draudimas“ per praėjusius metus klientams atlygino nuostolių už 252 mln. litų – 21 proc. daugiau nei ankstesniais metais. Žalų didėjimą labiausiai lėmė infliacija, statybos ir remonto darbų įkainių augimas bei nekilnojamojo turto kainų didėjimas. Praėjusieji metai buvo nemažai stambių žalų – net 8 Bendrovės kompensuotos žalos buvo didesnės nei 0,5 mln. litų.



## **AB „LIETUVOS DRAUDIMAS“**

**BENDROVĖS KODAS 110051834, ADRESAS: J. BASANAVIČIAUS 12, VILNIUS**

### **METINIS PRANEŠIMAS**

**UŽ METUS, PASIBAIGUSIUS 2008 M. GRUODŽIO 31 D**

---

#### **Kryptis – kliento poreikiai**

Praėjusių metų duomenimis, AB „Lietuvos draudimas“ iš viso aptarnavo apie 500 tūkst. privačių ir verslo klientų. Bendrovė, tobulindama savo veiklą, nuolat siekia užtikrinti aukščiausią aptarnavimo kokybę ir didžiausią paslaugų vertę klientams.

Tuo tikslu 2008 metais pradėta įgyvendinti pokyčių programa „Jungtis“. Jos metu iš esmės pakeista verslo segmentų aptarnavimo struktūra: įkurtas atskiras padalinys, dirbsiantis su stambiais verslo klientais, smulkų ir vidutinį verslą pradėjo aptarnauti kvalifikuotos verslo draudimo ekspertų komandos regionuose, taip pat sukurta nauja bendradarbiavimo su brokeriais struktūra. Tokie pokyčiai įgyvendinti siekiant lanksčiau reaguoti į verslo klientų poreikius, teikti visapusiškas konsultacijas finansinės apsaugos klausimais ir kompleksinius draudimo sprendimus.

Orientacija į klientą lėmė ir naujo Strategijos, klientų ir marketingo departamento įkūrimą Bendrovėje, kurio tikslas – rinkos pokyčių, klientų poreikių kitimo stebėjimas bei jų lūkesčius atitinkančių pasiūlymų kūrimas.

Pavyzdžiui, klientų, kurie nuolat ir aktyviai draudžiasi, žalas 2008 metais pradėjome reguliuoti prioriteto būdu. Taip pat įdiegta klientų atsiliepimų valdymo sistema, suteikianti galimybę bendrovei operatyviai reaguoti į klientų pastabas, skundus ar pageidavimus.

Įvertinus skirtingus klientų pirkimo įpročius, AB „Lietuvos draudimas“ išskyrė aptarnavimo kanalus, pritaikytus pagal tam tikrus vartotojų poreikius. Klientai, pageidaujantys gauti išsamias konsultacijas ir visas jiems reikiamas draudimo paslaugas, kviečiami į Bendrovės klientų aptarnavimo skyrius. Taupantieji laiką turi galimybę išsikviesti draudimo konsultantus į jiems patogią vietą, o mėgstantys reikalus tvarkyti telefonu ar internetu, gali tai padaryti paskambinę trumpuoju numeriu 1828 arba pasinaudoję e-draudimo paslaugomis AB „Lietuvos draudimas“ interneto svetainėje [www.ld.lt](http://www.ld.lt).

Pernai AB „Lietuvos draudimas“ aktyviai plėtė aptarnavimo skyrių tinklą – naujos koncepcijos, jaunatviški aptarnavimo padaliniai atsidarė didžiuosiuose Lietuvos prekybos centruose Vilniaus, Kauno ir Klaipėdos „Akropolyje“ bei Kauno „Megoje“. 2008 metų pabaigoje Bendrovė valdė vieną iš didžiausių draudimo skyrių tinklą – beveik 90 padalinių visuose šalies miestuose ir miesteliuose.

Jau ir anksčiau AB „Lietuvos draudimas“ orientacija į klientą buvo vienas iš konkurencinių pranašumo šaltinių, tačiau po įvykdytų ir 2009 metais planuojamų įgyvendinti pokyčių projektų, Bendrovė sieks būti viena iš geriausiai klientus aptarnaujančių Lietuvos įmonių.

#### **Naujos paslaugos**

Vienas svarbiausių Bendrovės siekių – rinkai nuolat pateikti naujovių, kurios padėtų apsidrausti paprasčiau ir suteiktų klientams papildomos naudos.

Bene ryškiausia praėjusių metų naujiena – privalomasis vairuotojų draudimas internetu. Šiuo metu tai pats moderniausias ir greičiausias vairuotojams siūlomas būdas apsidrausti savo civilinę atsakomybę. Draudimo polisą galima gauti vos per keliolika minučių, neišėjus iš namų ar biuro. Vairuotojų privalomasis draudimas internetu – ne pirmoji AB „Lietuvos draudimas“ pasiūlyta e. draudimo paslauga. Bendrovė suteikia galimybę internetu apsidrausti ir kelionių draudimu. E. paslaugų paketą 2009 metais žadama papildyti kitomis draudimo rūšimis.

Taip pat 2008 metais draudimo Bendrovė pristatė naują – pranešimus klientams trumposiomis (sms) žinutėmis apie besibaigiantį draudimą. Tokius priminimus gauna AB „Lietuvos draudimas“ klientai, apsidraudę būstą, automobilius privalomuoju, savanoriškuoju bei nelaimingų atsitikimų draudimais.

Dar viena patogi paslauga klientams – galimybė automobilius apdrausti nuo visų aktualiausių rizikų pasirašant vieną draudimo sutartį vietoje dviejų – kasko ir privalomojo vairuotojų draudimo. Tai nauja Bendrovės paslauga, užtikrinanti vairuotojams visapusišką apsaugą nuo nuostolių, patirtų apgadinus savo ar kitą automobilį eismo įvykio metu, taip pat nuo vagystės nuostolių, nelaimingų atsitikimų ir trečiųjų asmenų nusikalstamos veikos.

Atsižvelgusi į kintančią šalies ekonominę situaciją ir nepakankamą smulkiųjų įmonių draudimo apsaugą, Bendrovė pasiūlė specialią Smulkiųjų įmonių draudimo programą. Įmonėms, turinčioms ne daugiau nei penkis darbuotojus, suteikiama galimybė nemokamai įsivertinti savo verslo rizikas ir apsidrausti nuo aktualiausių grėsmių. Pavyzdžiui, nuo nuostolių patiriamų gaisro, apiplėšimų, įrangos ar elektronikos gedimų, veiklos nutūkimo metu ir kitų atvejų. Smulkiai įmonei, kurios apyvarta keli milijonai litų, toks draudimas kainuotų tiek, kiek kainuoja apdrausti automobilį metams kasko draudimu – nuo 200 iki 2 tūkst. litų.

## **AB „LIETUVOS DRAUDIMAS“**

**BENDROVĖS KODAS 110051834, ADRESAS: J. BASANAVIČIAUS 12, VILNIUS**

### **METINIS PRANEŠIMAS**

**UŽ METUS, PASIBAIGUSIUS 2008 M. GRUODŽIO 31 D**

---

#### **Efektyviai valdomos rizikos**

AB „Lietuvos draudimas“ rizikos valdymo veikla apima rizikos valdymo kultūros plėtojimą ir diegimą, siekiant užtikrinti, kad Bendrovės rizikos yra identifikuotos, pamatuotos, valdomos ir kontroliuojamos.

Vertinant išorines rizikas, galinčias veikti AB „Lietuvos draudimas“ veiklą, pastaruoju metu daug dėmesio skiriama ekonomikos lėtėjimo veiksniui. Tikėtina, kad jis darys neigiamą poveikį pardavimų pajamoms tiek visos draudimo rinkos, tiek AB „Lietuvos draudimas“ mastu. Taip pat ruošiamasi galinčiai didėti klientų mokumo problemai, didesnėms draudimo išmokoms dėl sudėtingesnės kriminogeninės situacijos šalyje. Šiuo tikslu Bendrovėje yra stiprinamos kontrolės priemonės ir optimizuojamos sąnaudos.

AB „Lietuvos draudimas“ daug investuoja į informacines technologijas, kurios ženkliai prisideda prie visų organizacinių pokyčių sėkmės. Todėl siekiant tinkamai suvaldyti vidaus rizikas daug dėmesio skiriama informacinių technologijų stabiliai veiklai. Kuriami alternatyvūs planai, padedantys užtikrinti Bendrovės sklandžią veiklą nepriklausomai nuo netikėtų įvykių.

Draudimo rizika – esminė rizika Bendrovės veikloje. AB „Lietuvos draudimas“ šią riziką valdo užtikrindamas efektyvų draudimo portfelių peržiūros ir kainodaros sudarymo procesus, rizikos akumuliacijos stebėjimą, techninį (rizikos vertintojų bei žalų reguliavimo ekspertų) licencijavimą. Vienas iš svarbiausių rizikos valdymo įrankių – darbuotojų kvalifikacijos kėlimas. Tuo tikslu Bendrovė, bendradarbiaudama su RSA, pradėjo įgyvendinti intensyvią aktuarų, rizikos vertintojų, žalų reguliavimo specialistų mokymų programą.

Veiklos rizikos valdymas užtikrina sklandų visų padalinių darbą, nuokrypių stebėjimą, rizikos sričių identifikavimą ir atitinkamų riziką mažinančių veiksmų planų sudarymą. Bendrovėje veikia specialus Rizikų komitetas, kuriame nagrinėjamos aktualios rizikos ir kuriami veiksmų planai joms valdyti. Pernai buvo patobulintas verslo tęstinumo planas, įdiegtos informacijos saugos, kelionių ir kitos su veiklos rizika susijusios politikos.

Finansinės (kredito, rinkos likvidumo) rizikos valdymas susijęs su saugiu Bendrovės turto investavimu, persidraudimo veikla ir efektyvia skolininkų valdymo sistema. Bendrovėje egzistuoja įvairios kontrolės priemonės, padedančios bendrovei veikti numatytos rizikos ribose. AB „Lietuvos draudimas“ turto investicijos įgyvendinamos vadovaujantis konservatyvia politika, t. y. daugiausia investuojama į Vyriausybės vertybinius popierius (VVP) ir žinomų, stabiliai veikiančių bendrovių akcijas. Didžiąją dalį investicijų portfelio 2008 metais sudarė didelio likvidumo VVP, ir tai padėjo užtikrinti tinkamą likvidumo lygį.

Veiklos atitikimo teisei aplinkai rizika – jos valdymas susijęs su tinkamu teisinės aplinkos traktavimu bei reikiamų su tuo susijusių kontrolės priemonių įdiegimu Bendrovėje. Bendrovė aktyviai bendradarbiauja su Draudimo priežiūros komisija, dalyvauja ir intensyviai ruošiasi „Mokumas II“ projektui. Teisiniu požiūriu Bendrovės veikla kaip visuomet atitinka LR draudimo įmonėms keliamus reikalavimus.

#### **Tarptautinio kapitalo Bendrovė**

AB „Lietuvos draudimas“ priklauso vienai didžiausių pasaulyje draudimo grupių „Royal&SunAlliance“. Bendrovės akcijas valdo šios grupės kompanija „Codan“ – jai priklauso 99,9 proc. AB „Lietuvos draudimas“ akcijų. Naudodamasi naryste tarptautinėje grupėje, Bendrovė vietas patirtį papildo tarptautinėmis žiniomis.

2008 m. AB „Lietuvos draudimas“ įstatinis kapitalas nebuvo didintas ir metų pabaigoje buvo 80,6 mln. litų. Bendrovės akcininkų nuosavybę sudaro 281,5 mln. litų.

#### **Geidžiamas darbdavys**

Kryptingos AB „Lietuvos draudimo“ pastangos skirti įmonės darbuotojams didelį dėmesį ir sudaryti sąlygas įvairiapusiame jų tobulėjimui pernai buvo įvertintos net dviem apdovanojimais.

Nacionaliniuose atsakingo verslo apdovanojimuose AB „Lietuvos draudimas“ buvo suteiktas metų darbovietės titulas. Taip pat pernai Bendrovė pirmą kartą pateko ir į geidžiamiausių darbdavių Lietuvoje penketuką. Šį geidžiamiausių darbdavių sąrašą skelbia „Verslo žinios“, viešosios nuomonės ir rinkos tyrimų Bendrovė „TNS Gallup“ bei karjeros portalas cv.lt, atlikę gyventojų apklausą.

AB „Lietuvos draudimas“ ir toliau siekia būti vienas geriausių darbdavių Lietuvoje, remdamasi akcininkų patirtimi diegia moderniausias darbuotojų skatinimo sistemas. Todėl Bendrovės darbuotojai gauna kur kas daugiau nei vien atlyginimą. Be įprasto standartinio atlyginimo kėlimo, metinių ir skatinamųjų priedų, AB „Lietuvos draudimas“ taiko tokias finansines priemones kaip papildomos pensijos kaupimas, gyvybės ir sveikatos draudimai, draudimas nuo nelaimingų atsitikimų.

## **AB „LIETUVOS DRAUDIMAS“**

**BENDROVĖS KODAS 110051834, ADRESAS: J. BASANAVIČIAUS 12, VILNIUS**

### **METINIS PRANEŠIMAS**

**UŽ METUS, PASIBAIGUSIUS 2008 M. GRUODŽIO 31 D**

---

Be finansinių priemonių, Bendrovė itin daug dėmesio skiria darbuotojų mokymams ir karjeros galimybėms. Per metus vienam Bendrovės darbuotojui vidutiniškai skiriama apie 1500 litų, jis gali dalyvauti įvairiose tobulinimosi programose, numatytose jo asmeniniame tobulėjimo plane. Bendrovės darbuotojams, pagal jų nurodytus tobulinimosi poreikius, planuojami aukščiausio lygio mokymai.

Greta darbuotojams taikomų mokymų programų, Bendrovėje sukurta mokymo sistema vadovams, leidžianti tobulinti ugdančiojo vadovavimo, lyderystės, komandinio darbo ir pokyčių valdymo žinias bei perduoti jas pavaldiniams.

#### **Atsakingas visuomenės narys**

AB „Lietuvos draudimas“, veikdama kaip atsakinga visuomenės narė ir darbdavė, prie gyventojų gerovės prisideda ne tik plėsdama verslą ir rūpindamasi savo darbuotojais, bet ir aktyviai šviesdama visuomenę draudimo bei finansų klausimais, įsitraukdama į rėmimo programas ir inicijuodama socialinius projektus.

Kiekvienais metais AB „Lietuvos draudimas“ sprendžia aktualias visuomenės problemas – bendradarbiaudamas su švietimo institucijomis ir savivaldybėmis visoje Lietuvoje, įgyvendina vaikų saugumą keliuose skatinančią programą „Už saugius vaikus“, kurios akcijose „Saugi vasara“ ir „Apsaugok mane“ dalyvauja didžioji dalis šalies miestų. Į tokias socialines iniciatyvas Bendrovė kasmet investuoja daugiau nei 100 tūkst. litų.

Palaidydamas saugumą keliuose ir ekologiją skatinančias iniciatyvas, AB „Lietuvos draudimas“ jau penktus metus iš eilės – didžiausio šalyje konkurso „Metų automobilis“ generalinis rėmėjas, pernai įsteigęs specialų apdovanojimą ekologiškiausiam automobiliui.

Kita Bendrovės 2008 metų iniciatyva ekologijos srityje – Jaunimo aplinkosaugos iniciatyvų fondas, kurį AB „Lietuvos draudimas“ įkūrė bendradarbiaudamas su Vilniaus universitetu. 2009 metais Fondas teiks premijas VU Gamtos fakulteto studentams už atliktus tyrimus ir kitą mokslinę veiklą.

Bendrovės veikla prisidedant ir įgyvendinant gamtosaugos projektus neliko nepastebėta – pernai draudimo Bendrovė iš LR Aplinkos apsaugos ministerijos gavo apdovanojimą už pilietinę iniciatyvą saugant gamtą.

AB „Lietuvos draudimas“ aktyviai siekia prisidėti ir prie visuomenės švietimo finansinio saugumo klausimais. Gyventojų edukacinei veiklai vykdyti Bendrovė yra paskyrusi atsakingą darbuotoją, kurio pagrindinė veikla – rūpintis patarimų gyventojams finansinės apsaugos didinimo ir draudimo planavimo klausimais sklaida. Kasmet leidžiamas ir specializuotas AB „Lietuvos draudimo“ leidinys klientams „Ramus“.

Pernai metais AB „Lietuvos draudimas“ savo, kaip socialiai atsakingos Bendrovės statusą, įtvirtino prisijungdama prie didžiausios pasaulyje savanoriškos korporatyvinės socialinės atsakomybės organizacijos – Jungtinių Tautų Pasaulinio susitarimo (Global Compact).

#### **Pokyčiai kuriantys patikimą draudimo partnerį**

Nors 2008 metų pabaigoje vykę ir besitęsiantys ekonominiai pokyčiai atsiliepia visos rinkos ir AB „Lietuvos draudimo“ veikloje, tačiau Bendrovė nežada sustoti, planuoja įgyvendinti daug svarbių pokyčių ir toliau būti patikimu draudimo partneriu, dirbančiu klientų labui. Būtent šis siekis – nuolatinis Bendrovės palydovas, skatinantis pažangą ir užtikrinantis ilgametę lyderystę.

2009 metais itin daug dėmesio bus skiriama veiklos optimizavimui ir sistemų, padedančių aptarnauti klientus greičiau ir patogiau, diegimui. Bendrovė žengs naujus žingsnius, kad draudimas būtų kuo patogesnis, greitesnis, paprastesnis, ir kartu gerins gyventojų bei verslo atstovų supratimą apie finansinio saugumo svarbą ir naudą.

Nesikeisti negalima, nes tai daryti skatina verslo aplinka ir komandos gebėjimas numatyti klientų poreikius, akcininkų patirtis labiau išplėtotose rinkose, gyvos Bendrovės vertybės, darbuotojų iniciatyvumas ir noras laimėti. Ir toliau sieksime tapti patikimu ir stabilium draudimo partneriu gyventojams ir verslui. Papildoma informacija, atsižvelgiant į LR Vertybinių popierių komisijos 2007 m. vasario 23 d. patvirtintas nutarimu Nr. 1K-3 "Periodinės ir papildomos informacijos rengimo ir pateikimo taisyklės", yra pateikiama priede prie AB „LIETUVOS DRAUDIMAS“ metinio pranešimo už metus, pasibaigusius 2008 M. gruodžio 31 d.



Kęstutis Šerpytis  
AB „Lietuvos draudimas“ valdybos pirmininkas  
2009 m. kovo 10 d.

**AB „LIETUVOS DRAUDIMAS“**  
**BENDROVĖS KODAS 110051834, J. BASANAVIČIAUS G. 12, VILNIUS**

**PRIEDAS PRIE METINIO PRANEŠIMO**  
**UŽ METUS, PASIBAIGUSIUS 2008 M. GRUODŽIO 31 D.**

**PRIEDAS PRIE AB „LIETUVOS DRAUDIMAS“ METINIO PRANEŠIMO UŽ METUS,**  
**PASIBAIGUSIUS 2008 M. GRUODŽIO 31 D.**  
**INFORMACIJA NURODYTA METINIAME PRANEŠIME AR AIŠKINAMAJAME RAŠTE**

	<b>Informacija pagal 2007-02-23 Lietuvos Respublikos vertybinių popierių komisijos nutarimą Dėl periodinės ir papildomos informacijos rengimo ir pateikimo taisyklių patvirtinimo Nr. 1K-3</b>	<b>Informacija pateikta</b>
1	Bendrovės įregistravimo data ir vieta	Nurodyta Aiškinamojo rašto (toliau – AR) 24 psl.
2	Pagrindinės veiklos pobūdis	Nurodyta AR 24 psl.
3	Finansinių ir ne finansinių veiklos rezultatų analizė, su aplinkos ir personalo klausimais susijusi informacija	Nurodyta Metiniame pranešime ir AR 24 psl.
4	Svarbūs įvykiai, buvę nuo praėjusių finansinių metų pabaigos	Nurodyta Metiniame pranešime.
5	Akcijų kiekis	Nurodyta AR 53 psl.
6	Vienos akcijos nominali vertė	Nurodyta AR 53 psl.
7	Akcijų klasės ir kiekvienos akcijų klasės suteikiamos teisės ir pareigos, procentas, kurį atskiros klasės akcijos sudaro visame akcijų kapitale	Nurodyta AR 53 psl.
8	Akcininkai, ataskaitinio laikotarpio pabaigoje (nurodyti konkrečią datą) nuosavybės teise turintys ar valdantys daugiau kaip 5 proc. Bendrovės įstatinio kapitalo (įmonės pavadinimai, teisinės formos, įmonių kodai, buveinių adresai)	Nurodyta AR 24 psl. ir AR 53 psl.
9	Akcininkų turima įstatinio kapitalo ir balsų dalis procentais, atskirai nurodyti kiekvienam asmeniui nuosavybės teise priklausančių akcijų suteikimų balsų procentus ir netiesiogiai turimų balsų procentus.	Nurodyta AR 53 psl..
10	Vidutinis darbuotojų skaičius	AR 24 psl. nurodytas darbuotojų skaičius metų gale. Vidutinis darbuotojų skaičius 1.398
11	Informacija apie per ataskaitinį laikotarpį priskaičiuotas pinigų sumas, kitą perleistą turtą ir suteiktas garantijas kolegialių organų nariams, bendrovės vadovui ir vyriausiajam finansininkui bendrai ir vidutinius dydžius, tenkančius vienam kolegialaus organo nariui, bendrovės vadovui ir vyriausiam finansininkui	AR 73 psl.
12	Informacija apie didesnius susijusių šalių sandorius	AR 50, 64 ir 73 psl.

*(Tęsinys kitame puslapyje)*

**PRIEDAS PRIE METINIO PRANEŠIMO UŽ METUS, PASIBAIGUSIUS 2008 M. GRUODŽIO 31 D.**  
**INFORMACIJA NENURODYTA METINIAME PRANEŠIME AR AIŠKINAMAJAME RAŠTE**

**AB „LIETUVOS DRAUDIMAS“****BENDROVĖS KODAS 110051834, J. BASANAVIČIAUS G. 12, VILNIUS****PRIEDAS PRIE METINIO PRANEŠIMO****UŽ METUS, PASIBAIGUSIUS 2008 M. GRUODŽIO 31 D.**

	<b>Informacija pagal 2007-02-23 Lietuvos Respublikos vertybinių popierių komisijos nutarimą Dėl periodinės ir papildomos informacijos rengimo ir pateikimo taisyklių patvirtinimo Nr. 1K-3</b>	<b>Bendrovės informacija</b>
1	Telefono, fakso numeriai	Tel. 8~52686300, 1828 Faksas 8~52314138
2	Elektroninio pašto adresas	info@ld.lt
3	Interneto svetainės adresas	www.lietuvosdraudimas.lt
4	Informacija apie sutartis su vertybinių popierių viešosios apyvartos tarpininkais	2004 m. sudaryta sutartis su AB finansų maklerio įmone "Finasta" sutartis dėl vertybinių popierių apskaitos tvarkymo.
5	Duomenys apie prekybą Bendrovės vertybinių popierių reguliuojamose rinkose	Nėra.
6	Akcininkams nuosavybės teise priklausančių akcijų kiekis pagal klases	Codan A/S 2008-12-31 priklausė 805.431. Papildomą informaciją žr. AR 53 psl.
7	Nuorodos ir papildomi paaiškinimai apie metinėje finansinėje atskaitomybėje pateiktus duomenis	Nėra.
8	Visų įmonės įsigytų ir turimų savų akcijų skaičius bei jų nominali vertė ir įstatinio kapitalo dalis, kurią tos akcijos sudaro	Nebuvo įsigyta ir nėra savų akcijų.
9	Per ataskaitinį laikotarpį įsigytų ir perleistų savų akcijų skaičius bei jų nominali vertė ir įstatinio kapitalo dalis, kurią tos akcijos sudaro	Nebuvo įsigyta ir nėra savų akcijų.
10	Informacija apie apmokėjimą už savas akcijas, jei jos įsigyjamoms ir perleidžiamoms už užmokestį	Nebuvo įsigyta ir nėra savų akcijų.
11	Įmonės savų akcijų įsigijimo per ataskaitinį laikotarpį priežastys	Nebuvo įsigyta ir nėra savų akcijų.
12	Visi vertybinių popierių perleidimo apribojimai	Nėra.
13	Informacija apie įmonės filialus ir atstovybes	Nėra.
14	Informacija apie įmonės tyrimų ir plėtros veiklą	Nevykdoma tokia veikla.
15	Kai įmonė naudoja finansines priemones, ir tai svarbu vertinant įmonės turta, nuosavą kapitalą, įsipareigojimus, finansinę būklę etc, įmonė atskleidžia finansinės rizikos valdymo tikslus, naudojamas numatomų sandorių grupių pagrindinių grupių apsidraudimo priemonės, kurioms taikoma apsidraudimo sandorių apskaita	Nenaudoja.
16	Visi vertybinių popierių perleidimo apribojimai	Neturi.
17	Bendras akcininkų skaičius	12
18	Akcininkai, turintys specialias kontrolės teises ir tų teisių aprašymai	Nėra.
19	Visi balsavimo teisių apribojimai	Nėra.
20	Visi akcininkų tarpusavio susitarimai, apie kuriuos emitentas žino ir kurių gali būti ribojamas vertybinių popierių perleidimas ir (arba) balsavimo teisės	Nežinoma.
21	Duomenys apie kolegialių organų narių, bendrovės vadovo ir vyriausiojo finansininko dalyvavimą Bendrovės įstatiniame kapitale	Nedalyvauja.
22	Darbuotojų pokyčiai per pastaruosius finansinius metus. Priežastys, lėmusios svarbius (daugiau > 10 proc.) darbuotojų pokyčius	Darbuotojų kaitą lėmusios priežastys: IT paslaugų ir darbuotojų perkėlimas - 11 proc, darbo organizavimo ir struktūros pakeitimai įgyvendinant pokyčių programą "Jungtis" – 20 proc, Bendrovės iniciatyva - 6 proc.

*(Tęsinys kitame puslapyje)*

**AB „LIETUVOS DRAUDIMAS“****BENDROVĖS KODAS 110051834, J. BASANAVIČIAUS G. 12, VILNIUS****PRIEDAS PRIE METINIO PRANEŠIMO****UŽ METUS, PASIBAIGUSIUS 2008 M. GRUODŽIO 31 D.**

23	Darbuotojų grupavimas pagal išsilavinimą	Vidurinis Profesinis Aukštesnysis Aukštasis	28 proc. 2 proc. 26 proc. 41 proc.
24	Vadovaujančiojo personalo skaičius	125	
25	Vadovaujančiojo personalo vidutinis mėnesinis darbo užmokestis, neatskaičius mokesčių	8.229 Lt	
26	Specialistų skaičius	1.234	
27	Specialistų vidutinis mėnesinis darbo užmokestis, neatskaičius mokesčių	3.344 Lt	
28	Darbininkų skaičius	Nebuvo darbininkų.	
29	Darbininkų vidutinis mėnesinis darbo užmokestis, neatskaičius mokesčių	Nebuvo.	
30	Darbo ar kolektyvinėse sutartyse numatytos ypatingos Bendrovės darbuotojų ar jų dalies teisės ir pareigos	2004-07-15 Kolektyvinė sutartis.	
31	Bendrovės įstatų pakeitimo tvarka	Įstatatai keičiami Lietuvos Respublikos akcinių bendrovių įstatymo nustatyta tvarka. Tvarka nustatyta Bendrovės įstatuose.	
32	Bendrovės organų įgaliojimai	Organų įgaliojimai pagal Lietuvos Respublikos akcinių bendrovių ir Lietuvos Respublikos draudimo įstatymų reikalavimus. Įgaliojimai nustatyti Bendrovės įstatuose.	
33	Organų narių paskyrimo ir pakeitimo tvarka	Tvarka nustatyta Bendrovės įstatuose.	
34	Kolegialių organų narių vardai ir pavardės (popieriniame variante ir asmens kodai), kadencijos pradžia ir pabaiga	<b>Stebėtojų taryba</b>  Stebėtojų tarybos pirmininkas <b>Andrew Stille Kirkland</b> (Nuo 2007-08-13 iki 2008-06-25) <b>Soren Theilgaard</b> (Nuo 2007-08-13 iki 2008-05-09) <b>Catarina Elisabet Boijort</b> (Nuo 2007-08-13 iki 2008-04-23) <b>Sune Stürup Mikkelsen</b> (Nuo 2007-08-13 iki 2008-04-23) <b>Kaido Kepp</b> (Nuo 2007-08-13 iki 2008-06-25) <b>Roger Hilton Hodgkiss</b> (Nuo 2007-08-13 iki 2008-06-25) <b>Helle Meineche</b> (Nuo 2008-04-23 iki 2008-06-25)  Nuo 2008-06-26 Stebėtojų tarybos pirmininkas <b>Andrew Stille Kirkland</b> (Nuo 2008-06-17 iki 2012-06-17) <b>Kaido Kepp</b> (Nuo 2008-06-17 iki 2012-06-17) <b>Helle Meineche</b> (Nuo 2008-06-17 iki 2012-06-17) <b>Tara Kneafsey</b> (Nuo 2008-06-17 iki 2012-06-17) <b>Andrew John Burke</b> (Nuo 2008-12-16 iki 2012-06-17)	

*(Tęsinys kitame puslapyje)*

**AB „LIETUVOS DRAUDIMAS“****BENDROVĖS KODAS 110051834, J. BASANAVIČIAUS G. 12, VILNIUS****PRIEDAS PRIE METINIO PRANEŠIMO****UŽ METUS, PASIBAIGUSIUS 2008 M. GRUODŽIO 31 D.**

		<b>Valdyba</b> Valdybos pirmininkas <b>Kęstutis Šerpytis</b> Generalinis direktorius (Nuo 2006-11-14 iki 2010-11-14) <b>Vyngantas Reifonas</b> (Nuo 2007-07-12 iki 2010-11-14) <b>Julius Kondratas</b> (Nuo 2008-05-13 iki 2010-11-14) <b>Aurelija Kazlauskienė</b> (Nuo 2008-11-01 iki 2010-11-14) <b>Lilija Tolbatova</b> (Nuo 2006-11-14 iki 2008-05-12) <b>Gytis Matiukas</b> (Nuo 2006-11-14 iki 2008-10-31)
35	Duomenys apie kolegialių organų narių, bendrovės vadovo ir vyriausiojo finansininko dalyvavimą Bendrovės įstatiniame kapitale	Nedalyvauja.
36	Bendrovės vadovo ir vyriausiojo finansininko kadencijos pradžia ir pabaiga	<b>Kęstutis Šerpytis</b> Generalinis direktorius Nuo 1996-12-10 <b>Vida Šimonėlė</b> Vyriausioji buhalterė Nuo 2005-05-02
37	Visi reikšmingi susitarimai, kurių šalis yra emitentas ir kurie įsigalioję, pasikeistų ar nutrūktų pasikeitus Bendrovės kontrolei	Nėra.
38	Reikšmingų susitarimų pobūdis išskyrus atvejus, kai dėl susitarimų pobūdžio jų atskleidimas padarytų emitentui didelę žalą	Nėra.
39	Visi Bendrovės ir jo organų narių ar darbuotojų susitarimai, numatantys kompensaciją, jei jie atsistatydintų arba būtų atleisti be pagrįstos priežasties arba jei jų darbas baigtųsi dėl Bendrovės kontrolės pasikeitimo	Nėra.
40	Informacija, kurią emitentas, vykdydamas savo prievoles pagal jam taikomus vertybinių popierių rinką reglamentuojančius teisės aktus, per praėjusius 12 mėn. viešai paskelbė vienoje ar keliuose valstybėse narėse ar trečiojoje šalyse, ir nurodoma, kur galima gauti visą informaciją.	Neskelbta.

*(Pabaiga)*

Generalinis direktorius



Kęstutis Šerpytis

**AB „LIETUVOS DRAUDIMAS“**  
**BENDROVĖS KODAS 110051834, J. BASANAVIČIAUS G. 12, VILNIUS**

**BALANSAS**  
**2008 M. GRUODŽIO 31 D.**

Eil.Nr.	Turtas	Pasta- bos	2008 (Lt)	2007 (Lt)
A.	NEMATERIALUSIS TURTAS	3	8.810.916	3.054.199
I.	Plėtos darbai		-	-
II.	Prestižas		-	-
III.	Patentai, licencijos		-	-
IV.	Programinė įranga		8.810.916	3.054.199
V.	Kitas nematerialusis turtas		-	-
B.	INVESTICIJOS		558.179.858	535.675.238
I.	Žemė, pastatai ir kitas nekilnojamas turtas	4	46.701.308	60.117.487
I.1.	Draudimo įmonės reikmėms		40.158.557	52.743.096
I.1.1.	Žemė		7.079.860	9.628.625
I.1.2.	Pastatai		31.231.746	41.638.596
I.1.3.	Nebaigta statyba ir išankstiniai mokėjimai		1.252.602	832.275
I.1.4.	Kita		594.349	643.600
I.2.	Nuomojamų patalpų esminis pagerinimas		983.752	-
I.3.	Investicinis turtas		5.558.999	7.374.391
I.3.1.	Žemė		-	-
I.3.2.	Pastatai		5.558.999	7.374.391
II.	Investicijos į dukterines ir asocijuotas įmones	5	154.287	6.539.858
II.1.	Dukterinių įmonių akcijos		-	-
II.1.1.	Įtrauktos į vertybinių popierių biržų sąrašus		-	-
II.1.2.	Neįtrauktos į vertybinių popierių biržų sąrašus		-	-
II.2.	Dukterinių įmonių skolos vertybiniai popieriai ir šioms įmonėms suteiktos paskolos		-	-
II.2.1.	Skolos vertybiniai popieriai		-	-
II.2.2.	Paskolos		-	-
II.3.	Asocijuotų įmonių akcijos		154.287	6.539.858
II.3.1.	Įtrauktos į vertybinių popierių biržų sąrašus		-	-
II.3.2.	Neįtrauktos į vertybinių popierių biržų sąrašus		154.287	6.539.858
II.4.	Asocijuotų įmonių skolos vertybiniai popieriai ir šioms įmonėms suteiktos paskolos		-	-
II.4.1.	Skolos vertybiniai popieriai		-	-
II.4.2.	Paskolos		-	-
III.	Kitos finansinės investicijos		511.324.263	469.017.893
III.1.	Akcijos, kiti kintamų pajamų vertybiniai popieriai ir investicinių fondų vienetai	6	3.971.213	10.532.606
III.1.1.	Įtraukti į vertybinių popierių biržų sąrašus		3.737.771	10.182.209
III.1.2.	Neįtraukti į vertybinių popierių biržų sąrašus		233.442	350.397
III.2.	Skolos ir kiti pastovių pajamų vertybiniai popieriai	6	507.326.049	458.407.613
III.2.1.	Vyriausybės, centrinio banko ir savivaldybės vertybiniai popieriai		316.278.378	408.654.455
III.2.2.	Kitų ūkio subjektų vertybiniai popieriai		191.047.671	49.753.158
III.3.	Dalyvavimas investiciniuose puluose		-	-
III.4.	Paskolos, užtikrintos nekilnojamuoju turtu	7	9.005	24.501
III.5.	Kitos paskolos	7	17.996	53.173
III.6.	Indėliai kredito įstaigose		-	-
III.7.	Kitos investicijos		-	-
IV.	Depozitai perdraudėjo įmonėje		-	-
C.	KITOS GYVYBĖS DRAUDIMO VEIKLOS INVESTICIJOS		-	-
I.	Gyvybės draudimo, kai investavimo rizika tenka draudėjui, investicijos		-	-
II.	Profesinių pensijų kaupimo veiklos investicijos		-	-

(Tęsinys kitame puslapyje)



**AB „LIETUVOS DRAUDIMAS“****BENDROVĖS KODAS 110051834, J. BASANAVIČIAUS G. 12, VILNIUS****BALANSAS****2008 M. GRUODŽIO 31 D.**

Eil.Nr.	Turtas	Pastabos	2008 (Lt)	2007 (Lt)
D.	GAUTINOS SUMOS	8	138.446.144	119.007.266
I.	Draudimo veiklos gautinos sumos		132.617.621	114.212.686
I.1.	Draudėjai		104.458.540	99.145.051
I.2.	Tarpininkai		770.897	452.782
I.3.	Kiti		27.388.184	14.614.853
II.	Perdraudimo ir persidraudimo veiklos gautinos sumos		4.211.768	3.537.207
II.1.	Perdraudėjai		62.524	72.766
II.2.	Perdraudikai		4.149.244	3.464.441
II.3.	Tarpininkai		-	-
II.4.	Kiti		-	-
III.	Kitos gautinos sumos		1.616.755	1.257.373
E.	KITAS TURTAS		28.986.889	37.907.214
I.	Materialusis turtas ir atsargos	9	11.642.202	12.024.025
I.1.	Transporto priemonės		4.484.450	4.688.972
I.2.	Biuro ir kita įranga		7.157.752	7.335.053
I.3.	Atsargos		-	-
I.4.	Išankstiniai mokėjimai		-	-
II.	Pinigai sąskaitose ir kasoje	10	17.344.687	23.909.323
III.	Kitas turtas	36	-	1.973.866
F.	SUKAUPTOS PAJAMOS IR ATEINANČIŲ LAIKOTARPIŲ ŠAŪAUDOS		51.239.811	33.331.355
I.	Sukauptos palūkanos ir nuomos pajamos		-	-
II.	Atidėtosios įsigijimo sąnaudos	12	27.564.167	27.416.310
II.1.	Ne gyvybės draudimo atidėtos įsigijimo sąnaudos		27.564.167	27.416.310
II.2.	Gyvybės draudimo atidėtos įsigijimo sąnaudos		-	-
III.	Kitos sukauptos pajamos		-	-
IV.	Kitos ateinančių laikotarpių sąnaudos	11	23.675.644	5.915.045
	TURTAS IŠ VISO		785.663.618	728.975.272

*(Tęsinys kitame puslapyje)*

**AB „LIETUVOS DRAUDIMAS“****BENDROVĖS KODAS 110051834, J. BASANAVIČIAUS G. 12, VILNIUS****BALANSAS****2008 M. GRUODŽIO 31 D.**

Eil.Nr.	Savininkų nuosavybė ir įsipareigojimai	Pastabos	2008 (Lt)	2007 (Lt)
A.	KAPITALAS IR REZERVAI	13	281.486.969	251.657.460
I.	Įstatinis kapitalas		80.562.000	80.562.000
II.	Akcijų priedai (nominalios vertės perviršis)		3.236.754	3.236.754
III.	Savos akcijos (-)		-	-
IV.	Perkainojimo rezervas		13.121.370	21.902.064
V.	Rezervai		8.056.200	7.854.388
V.1.	Privalomasis rezervas		8.056.200	7.854.388
V.2.	Rezervas savoms akcijoms įsigyti		-	-
V.3.	Kiti rezervai		-	-
VI.	Ankstesnių ataskaitinių metų nepaskirstytasis pelnas		138.743.262	84.137.136
VII.	Ataskaitinių metų nepaskirstytasis pelnas		37.767.383	53.965.118
VII.1.	Ataskaitinių metų nepaskirstytasis pelnas		37.767.383	53.965.118
VII.2.	Pelno (nuostolių) ataskaitoje nepripažintas pelnas		-	-
B.	FINANSAVIMAS (DOTACIJOS IR SUBSIDIJOS)		-	-
C.	SUBORDINUOTI ĮSIPAREIGOJIMAI		-	-
D.	TECHNINIAI ATIDĖJINIAI	19,23	438.373.358	419.941.912
I.	Perkeltų įmokų techninis atidėjiny	14,20	235.675.142	225.655.405
I.1.	Bendra suma		237.558.236	227.795.395
I.2.	Perdraudikų dalis (-)		(1.883.094)	(2.139.990)
II.	Gyvybės draudimo matematinis techninis atidėjiny	22	34.418.911	46.294.270
II.1.	Bendra suma		34.418.911	46.294.270
II.2.	Perdraudikų dalis (-)		-	-
III.	Numatomų išmokėjimų techninis atidėjiny	15,21	151.683.609	122.973.716
III.1.	Bendra suma		168.352.245	138.434.359
III.2.	Perdraudikų dalis (-)		(16.668.636)	(15.460.643)
IV.	Draudimo įmokų grąžinimo techninis atidėjiny	16	1.923.368	2.006.911
IV.1.	Bendra suma		9.254.030	9.403.810
IV.2.	Perdraudikų dalis (-)		(7.330.662)	(7.396.899)
V.	Nuostolių svyravimo išlyginimo techninis atidėjiny	18	11.505.805	23.011.610
VI.	Kiti techniniai atidėjiniai	17	3.166.523	-
VI.1.	Bendra suma		3.116.523	-
VI.2.	Perdraudikų dalis (-)		-	-

*(Tęsinys kitame puslapyje)*

**AB „LIETUVOS DRAUDIMAS“**  
**BENDROVĖS KODAS 110051834, J. BASANAVIČIAUS G. 12, VILNIUS**




**BALANSAS**  
**2008 M. GRUODŽIO 31 D.**

Eil.Nr.	Savininkų nuosavybė ir įsipareigojimai	Pastabos	2008 (Lt)	2007 (Lt)
E.	KITI GYVYBĖS DRAUDIMO TECHNINIAI ATIDĖJINIAI		-	-
I.	Gyvybės draudimo, kai investavimo rizika tenka draudėjui, techninis atidėjins		-	-
I.1.	Bendra suma		-	-
I.2.	Perdraudikų dalis (-)		-	-
II.	Profesinių pensijų kaupimo techninis atidėjins		-	-
F.	KITI ATIDĖJIMAI		4.673.506	4.224.180
I.	Atidėjimai pensijoms ir panašioms įsipareigojimams		1.239.310	960.330
II.	Atidėtieji mokesčiai	36	3.434.196	3.263.850
III.	Kiti atidėjimai		-	-
G.	PERDRAUDIŲ DEPOZITAI		-	-
H.	ĮSIPAREIGOJIMAI	24	42.778.899	31.147.458
I.	Įsipareigojimai, susiję su draudimo veikla		6.573.490	7.049.398
I.1.	Įsipareigojimai draudėjams		1.529.737	1.794.115
I.2.	Įsipareigojimai tarpininkams		2.928.091	1.983.807
I.3.	Kiti su draudimo veikla susiję įsipareigojimai		2.115.662	3.271.476
II.	Įsipareigojimai, susiję su perdraudimo ir persidraudimo veikla		5.976.227	1.935.723
II.1.	Įsipareigojimai perdraudėjams		-	-
II.2.	Įsipareigojimai perdraudikams		5.976.227	1.935.723
II.3.	Įsipareigojimai tarpininkams		-	-
II.4.	Kiti su perdraudimo ir persidraudimo veikla susiję įsipareigojimai		-	-
III.	Išleisti skolos vertybiniai popieriai, atskirai nurodomos konvertuojamos skolos		-	-
IV.	Skolos kredito įstaigoms		-	-
V.	Mokesčiai, socialinio draudimo įmokos ir kiti įsipareigojimai		30.229.182	22.162.337
V.1.	Mokesčiai		5.041.584	1.076.884
V.2.	Socialinio draudimo įmokos		1.493.125	1.763.634
V.3.	Atlyginimai		4.240.785	2.796.646
V.4.	Kiti įsipareigojimai		19.453.688	16.525.173
I.	SUKAPTOS SĄNAUDOS IR ATEINANČIŲ LAIKOTARPIŲ PAJAMOS	25	18.350.886	22.004.262
I.	Sukauptos sąnaudos		14.233.486	12.764.912
II.	Ateinančių laikotarpių pajamos		4.117.400	9.239.350
	SAVININKŲ NUOSAVYBĖ IR ĮSIPAREIGOJIMAI, IŠ VISO		785.663.618	728.975.272

(Pabaiga)

Toliau pateiktas aiškinamasis raštas yra neatskiriama šios finansinės atskaitomybės dalis.

Finansinė atskaitomybė buvo patvirtinta ir pasirašyta Bendrovės Vadovybės 2009 m. kovo 10 d.:

Generalinis direktorius		Kęstutis Šerpytis
Vyriausioji buhalterė		Vida Šimonė
Vyriausiasis aktuaras		Kęstutis Gadeikis

**AB „LIETUVOS DRAUDIMAS“****BENDROVĖS KODAS 110051834, J. BASANAVIČIAUS G. 12, VILNIUS****PELNO (NUOSTOLIŲ) ATASKAITA  
UŽ METUS, PASIBAIGUSIUS 2008 M. GRUODŽIO 31 D.**

Eil.Nr.	Straipsniai	Pastabos	2008 (Lt)	2007 (Lt)
I.	TECHNINĖ DALIS - NE GYVYBĖS DRAUDIMAS			
I.1.	UŽDIRBTOS ĮMOKOS, IŠSKYRUS PERDRAUDIKŲ DALĮ		486.303.608	395.763.482
I.1.1.	Pasirašytų įmokų suma	26	509.570.886	462.737.471
I.1.2.	Persidraudimo įmokos (-)		(13.246.050)	(11.244.006)
I.1.3.	Perkeltų įmokų techninio atidėjinio pasikeitimas	19	(9.764.332)	(55.915.278)
I.1.4.	Perkeltų įmokų techninio atidėjinio perdraudikų dalies pasikeitimas (+/-)	19	(256.896)	185.295
I.2.	PELNAS (NUOSTOLIAI) IŠ INVESTICIJŲ, PERKELTAS IŠ NETECHNINĖS DALIES		(3.137.370)	10.479.305
I.3.	KITOS TECHNINĖS PAJAMOS, IŠSKYRUS PERDRAUDIKŲ DALĮ		658.889	536.777
I.4.	DRAUDIMO IŠMOKŲ SAŪNAUDOS, IŠSKYRUS PERDRAUDIKŲ DALĮ (-)	26	(273.329.172)	(217.458.338)
I.4.1.	Išmokos, įvykus draudiminiams įvykiams (-)		(243.411.133)	(185.266.146)
I.4.1.1.	Išmokos (-)		(252.149.729)	(207.620.440)
I.4.1.2.	Žalos sureguliuavimo sąnaudos (-)	29	(14.927.771)	(10.956.383)
I.4.1.3.	Išieškotos sumos (+)		18.019.781	15.702.788
I.4.1.4.	Perdraudikų dalis (+)		5.646.586	17.607.889
I.4.2.	Numatomų išmokėjimų techninio atidėjinio pasikeitimas (+/-)		(29.918.039)	(32.192.192)
I.4.2.1.	Bendra suma (-)	19	(31.126.032)	(32.526.539)
I.4.2.2.	Perdraudikų dalis (+)	19	1.207.993	334.347
I.5.	KITŲ TECHNINIŲ ATIDĖJINIŲ PASIKEITIMAS, NĖPATEIKTAS KITOSE POZICIJOSE, IŠSKYRUS PERDRAUDIKŲ DALĮ (+/-)	19	(3.166.523)	299.735
I.5.1.	Bendra suma (-)		(3.166.523)	299.735
I.5.2.	Perdraudikų dalis (+)		-	-
I.6.	GRAŽINTOS (GRAŽINTINOS) DRAUDIMO ĮMOKOS (DALYVAVIMAS PELNE), IŠSKYRUS PERDRAUDIKŲ DALĮ (-)		(68.593)	(197.453)
I.6.1.	Gražintos įmokos (dalyvavimas pelne) (-)		(152.136)	(24.880)
I.6.1.1.	Bendra suma (-)		(152.136)	(24.880)
I.6.1.2.	Perdraudikų dalis (+)		-	-
I.6.2.	Draudimo įmokų gražinimo techninio atidėjinio pasikeitimas (+/-)		83.543	(172.573)
I.6.2.1.	Bendra suma (-)	19	149.780	(876.207)
I.6.2.2.	Perdraudikų dalis (+)	19	(66.237)	703.634
I.7.	GRYNSIOS VEIKLOS SAŪNAUDOS (-)		(161.558.804)	(140.333.451)
I.7.1.	Įsigijimo sąnaudos (-)	29	(131.863.119)	(119.614.977)
I.7.2.	Atidėtų įsigijimo sąnaudų pasikeitimas (+/-)	12	147.857	4.787.373
I.7.3.	Administracinės sąnaudos (-)	29	(30.639.897)	(26.491.475)
I.7.4.	Perdraudimo komisiniai, perdraudikų pelno dalis		796.355	985.628
I.8.	KITOS TECHNINĖS SAŪNAUDOS, IŠSKYRUS PERDRAUDIKŲ DALĮ (-)		(9.193.412)	(5.774.292)
I.9.	TECHNINIS REZULTATAS PRIEŠ SUDARANT NUOSTOLIŲ SVYRAVIMO IŠLYGINIMO TECHNINĮ ATIDĖJINĮ		36.508.623	43.315.765
I.10.	NUOSTOLIŲ SVYRAVIMO IŠLYGINIMO TECHNINIO ATIDĖJINIO PASIKEITIMAS	19	11.505.805	11.505.805
I.11.	NE GYVYBĖS DRAUDIMO TECHNINĖS DALIES PELNAS (NUOSTOLIAI)		48.014.428	54.821.570

*(Tęsinys kitame puslapyje)*

**AB „LIETUVOS DRAUDIMAS“****BENDROVĖS KODAS 110051834, J. BASANA VIČIAUS G. 12, VILNIUS****PELNO (NUOSTOLIŲ) ATASKAITA****UŽ METUS, PASIBAIGUSIUS 2008 M. GRUODŽIO 31 D.**

Eil.Nr.	Straipsniai	Pastabos	2008 (Lt)	2007 (Lt)
II.	TECHNINĖ DALIS - GYVYBĖS DRAUDIMAS			
II.1.	UŽDIRBTOS ĮMOKOS, IŠSKYRUS PERDRAUDIKŲ DALĮ	27	3.824.593	6.035.055
II.1.1.	Pasirašytų įmokų suma		3.823.102	6.032.620
II.1.2.	Persidraudimo įmokos (-)		-	-
II.1.3.	Perkeltų įmokų techninio atidėjinio pasikeitimas (-/+)	23	1.491	2.435
II.1.4.	Perkeltų įmokų techninio atidėjinio perdraudikų dalies pasikeitimas (+/-)		-	-
II.2.	INVESTICINĖS VEIKLOS PAJAMOS	34	22.198.807	32.116.238
II.2.1.	Pajamos iš dalyvavimo kitų įmonių veikloje		332.123	1.053.696
II.2.2.	Pajamos iš kitų investicijų		18.576.236	16.175.485
II.2.2.1	Pajamos iš žemės ir pastatų		742.160	256.367
II.2.2.2	Pajamos iš kitų investicijų		17.834.076	15.919.118
II.2.3.	Investicijų vertės sumažėjimo atstatymas		1.057.197	4.126.323
II.2.4.	Investicijų perleidimo pelnas		2.233.251	10.760.734
II.3.	PELNAS IŠ KITŲ GYVYBĖS DRAUDIMO VEIKLOS INVESTICIJŲ		-	-
II.3.1.	Pelnas iš investicijų, kai investavimo rizika tenka draudėjui		-	-
II.3.2.	Pelnas iš profesinių pensijų kaupimo veiklos investicijų		-	-
II.4.	KITOS TECHNINĖS PAJAMOS, IŠSKYRUS PERDRAUDIKŲ DALĮ		-	-
II.4.1.	Pensijų kaupimo veiklos pajamos		-	-
II.4.2.	Kitos techninės pajamos		-	-
II.5.	DRAUDIMO IŠMOKŲ SAŃAUDOS, IŠSKYRUS PERDRAUDIKŲ DALĮ (-)	27	(16.421.046)	(31.369.297)
II.5.1.	Išmokos įvykus draudiminiams įvykiams (-)		(17.629.192)	(30.832.356)
II.5.1.1	Išmokos (-)		(16.620.602)	(29.734.387)
II.5.1.2	Išperkamosios sumos (-)		(670.619)	(648.634)
II.5.1.3	Žalos sureguliuavimo sąnaudos (-)	29	(337.971)	(449.335)
II.5.1.4	Perdraudikų dalis (+)		-	-
II.5.2.	Numatomų išmokėjimų techninio atidėjinio pasikeitimas (+/-)	23	1.208.146	(536.941)
II.5.2.1	Bendra suma (-)		1.208.146	(536.941)
II.5.2.2	Perdraudikų dalis (+)		-	-
II.6.	KITŲ TECHNINIŲ ATIDĖJINIŲ PASIKEITIMAS, NEPATEIKTAS KITOSE POZICIJOSE, IŠSKYRUS PERDRAUDIKŲ DALĮ (+/-)		11.875.359	24.504.987
II.6.1.	Gyvybės draudimo matematinio techninio atidėjinio pasikeitimas, išskyrus perdraudikų dalį (+/-)	23	11.875.359	24.504.987
II.6.1.1	Bendra suma (-)		11.875.359	24.504.987
II.6.1.2	Perdraudikų dalis (+)		-	-
II.6.2.	Kitų techninių atidėjinių pasikeitimas, išskyrus perdraudikų dalį (+/-)		-	-
II.6.2.1	Bendra suma (-)		-	-
II.6.2.2	Perdraudikų dalis (+)		-	-

*(Tęsinys kitame puslapyje)*

**AB „LIETUVOS DRAUDIMAS“****BENDROVĖS KODAS 110051834, J. BASANAVIČIAUS G. 12, VILNIUS****PELNO (NUOSTOLIŲ) ATASKAITA****UŽ METUS, PASIBAIGUSIUS 2008 M. GRUODŽIO 31 D.**

Eil.Nr.	Straipsniai	Pastabos	2008 (Lt)	2007 (Lt)
II.7.	GRAŽINTOS (GRAŽINTINOS) DRAUDIMO ĮMOKOS (DALYVAVIMAS PELNE), IŠSKYRUS PERDRAUDIKŲ DALĮ (-)		-	-
II.7.1.	Gražintos įmokos (dalyvavimas pelne) (-)		-	-
II.7.1.1	Bendra suma (-)		-	-
II.7.1.2	Perdraudikų dalis (+)		-	-
II.7.2.	Draudimo įmokų gražinimo techninio atidėjinio pasikeitimas (+/-)		-	-
II.7.2.1	Bendra suma (-)		-	-
II.7.2.2	Perdraudikų dalis (+)		-	-
II.8.	GRYNSIOS VEIKLOS SĄNAUDOS (-)		(300.561)	(642.491)
II.8.1.	Įsigijimo sąnaudos (-)	29	(49.058)	(132.656)
II.8.2.	Atidėtų įsigijimo sąnaudų pasikeitimas (+/-)		-	-
II.8.3.	Administracinės sąnaudos (-)	29	(251.503)	(509.835)
II.8.4.	Perdraudimo komisiniai ir perdraudikų pelno dalis (+)		-	-
II.9.	INVESTICINĖS VEIKLOS SĄNAUDOS (-)	34	(28.037.358)	(11.986.685)
II.9.1.	Investicijų vadybos sąnaudos, įskaitant palūkanas (-)		(1.195.920)	(1.059.522)
II.9.2.	Investicijų vertės sumažėjimas (-)		(26.841.438)	(10.927.163)
II.9.2.1	Sąnaudos dėl dalyvavimo kitų įmonių veikloje ir kitų investicijų (-)		-	-
II.9.2.2	Nuostolis dėl vertės sumažėjimo (-)		(26.841.438)	(10.927.163)
II.9.3.	Investicijų perleidimo nuostoliai (-)		-	-
II.10.	NUOSTOLIAI IŠ KITŲ GYVYBĖS DRAUDIMO VEIKLOS INVESTICIJŲ (-)		-	-
II.10.1.	Nuostoliai iš investicijų, kai investavimo rizika tenka draudėjui		-	-
II.10.2.	Nuostoliai iš profesinių pensijų kaupimo veiklos investicijų		-	-
II.11.	KITOS TECHNINĖS SĄNAUDOS, IŠSKYRUS PERDRAUDIKŲ DALĮ (-)		-	-
II.12.	NUOSTOLIAI IŠ INVESTICIJŲ, PERKELTI Į NETECHNINĘ DALĮ (-)		5.374.439	(17.705.288)
II.13.	GYVYBĖS DRAUDIMO TECHNINĖS DALIES (NUOSTOLIAI) PELNAS		(1.485.767)	952.519
III.	NETECHNINĖ DALIS			
III.1.	NE GYVYBĖS DRAUDIMO TECHNINĖS DALIES PELNAS		48.014.428	54.821.570
III.2.	GYVYBĖS DRAUDIMO TECHNINĖS DALIES (NUOSTOLIAI) PELNAS		(1.485.767)	952.519

*(Tęsinys kitame puslapyje)*

**AB „LIETUVOS DRAUDIMAS“****BENDROVĖS KODAS 110051834, J. BASANAVIČIAUS G. 12, VILNIUS****PELNO (NUOSTOLIŲ) ATASKAITA****UŽ METUS, PASIBAIGUSIUS 2008 M. GRUODŽIO 31 D.**

Eil.Nr.	Straipsniai	Pastabos	2008 (Lt)	2007 (Lt)
III.3.	INVESTICINĖS VEIKLOS PAJAMOS		-	-
III.3.1.	Pajamos iš dalyvavimo kitų įmonių veikloje		-	-
III.3.2.	Pajamos iš kitų investicijų		-	-
III.3.2.1.	Pajamos iš žemės ir pastatų		-	-
III.3.2.2.	Pajamos iš kitų investicijų		-	-
III.3.3.	Nuostolio dėl vertės sumažėjimo atstatymas		-	-
III.3.4.	Investicijų perleidimo pelnas		-	-
III.4.	PELNAS IŠ INVESTICIJŲ, PERKELTAS IŠ GYVYBĖS DRAUDIMO TECHNINĖS DALIES		(5.374.439)	17.705.288
III.5.	INVESTICINĖS VEIKLOS SĄNAUDOS (-)		-	-
III.5.1.	Investicijų vadybos sąnaudos, įskaitant palūkanas (-)		-	-
III.5.2.	Investicijų vertės sumažėjimas (-)		-	-
III.5.2.1	Sąnaudos iš dalyvavimo kitų įmonių veikloje ir kitų investicijų (-)		-	-
III.5.2.2	Nuostolis dėl vertės sumažėjimo (-)		-	-
III.5.3.	Investicijų perleidimo nuostoliai (-)		-	-
III.6.	PELNAS (NUOSTOLIAI) IŠ INVESTICIJŲ, PERKELTAS Į NE GYVYBĖS DRAUDIMO TECHNINĘ DALĮ (-)		3.137.370	(10.479.305)
III.7.	KITOS PAJAMOS	35	948.659	549.567
III.7.1.	Finansinės veiklos pajamos		755.508	125.596
III.7.2.	Kitos pajamos		193.151	423.971
III.8.	KITOS SĄNAUDOS (-)	35	(516.203)	(492.913)
III.8.1.	Finansinės veiklos sąnaudos (-)		(516.203)	(492.913)
III.8.2.	Kitos sąnaudos(-)		-	-
III.9.	ĮPRASTINĖS VEIKLOS PELNAS		44.724.048	63.056.726
III.10.	YPATINGOSIOS PAJAMOS (PAGAUTĖ)		-	-
III.11.	YPATINGOSIOS SĄNAUDOS (NETEKIMAI) (-)		-	-
III.12.	YPATINGOSIOS VEIKLOS REZULTATAS - PELNAS (NUOSTOLIAI)		-	-
III.13.	ATASKAITINIO LAIKOTARPIO REZULTATAS - PELNAS - PRIEŠ APMOKESTINIMĄ		44.724.048	63.056.726
III.14.	PELNO MOKESTIS (-)	36	(6.956.665)	(9.091.608)
III.15.	ATASKAITINIO LAIKOTARPIO REZULTATAS - PELNAS		37.767.383	53.965.118

*(Pabaiga)*

*Toliau pateiktas aiškinamasis raštas yra neatskirama šios finansinės atskaitomybės dalis.*

Finansinė atskaitomybė buvo patvirtinta ir pasirašyta Bendrovės Vadovybės 2009 m. kovo 10 d.:

Generalinis direktorius



Kęstutis Šerpytis

Vyriausioji buhalterė



Vida Šimonė

Vyriausiasis aktuaras



Kęstutis Gadeikis



**AB „LIETUVOS DRAUDIMAS“****BENDROVĖS KODAS 110051834, J. BASANAVIČIAUS G. 12, VILNIUS****NUOSAVO KAPITALO POKYČIŲ ATASKAITA****UŽ METUS, PASIBAIGUSIUS 2008 M. GRUODŽIO 31 D.**

	Įstatinis kapitalas	Akcijų priedai (nominalios vertės perviršis)	Perkainojimo rezervas		Įstatymo numatyti rezervai		Nepaskirstytasis pelnas	Iš viso
			Ilgalaikio materialiojo turto	Finansinio turto	Privalomasis rezervas	Savoms akcijoms įsigyti		
<b>Likutis 2006 m. gruodžio 31 d.</b>	<b>80.562.000</b>	<b>3.236.754</b>	<b>14.462.519</b>	-	<b>6.058.451</b>	-	<b>85.416.990</b>	<b>189.736.713</b>
Ilgalaikio materialaus turto perkainavimas (4 pastaba)	-	-	9.359.563	-	-	-	-	9.359.563
Perkainoto turto nusidėvėjimas	-	-	(516.083)	-	-	-	516.083	-
Ataskaitinio laikotarpio grynasis Pelnas	-	-	-	-	-	-	53.965.118	53.965.118
Sudaryti rezervai	-	-	-	-	1.795.937	-	(1.795.937)	-
Atidėtasis pelno mokestis, susijęs su perkainotu turto (36 pastaba)	-	-	(1.403.934)	-	-	-	-	(1.403.934)
<b>Likutis 2007 m. gruodžio 31 d.</b>	<b>80.562.000</b>	<b>3.236.754</b>	<b>21.902.065</b>	-	<b>7.854.388</b>	-	<b>138.102.253</b>	<b>251.657.460</b>

*(Tęsinys kitame puslapyje)*




**AB „LIETUVOS DRAUDIMAS“****BENDROVĖS KODAS 110051834, J. BASANAVIČIAUS G. 12, VILNIUS****NUOSAVO KAPITALO POKYČIŲ ATASKAITA****UŽ METUS, PASIBAIGUSIUS 2008 M. GRUODŽIO 31 D.**

	Įstatinis kapitalas	Akcijų priedai (nominalios vertės perviršis)	Perkainojimo rezervas		Įstatymo numatyti rezervai		Nepaskirstytasis pelnas	Iš viso
			Ilgalaikio materialiojo turto	Finansinio turto	Privalomasis rezervas	Savoms akcijoms įsigyti		
<b>Likutis 2007 m. gruodžio 31 d.</b>	<b>80.562.000</b>	<b>3.236.754</b>	<b>21.902.065</b>	-	<b>7.854.388</b>	-	<b>138.102.253</b>	<b>251.657.460</b>
Ilgalaikio materialaus turto perkainavimas (4 pastaba)	-	-	(8.328.398)	-	-	-	-	(8.328.398)
Perkainoto turto nusidėvėjimas	-	-	(842.821)	-	-	-	842.821	-
Ataskaitinio laikotarpio grynasis pelnas	-	-	-	-	-	-	37.767.383	37.767.383
Sudaryti rezervai	-	-	-	-	201.812	-	(201.812)	-
Atidėtas pelno mokestis, susijęs su perkainotu turto (36 pastaba)	-	-	390.524	-	-	-	-	390.524
<b>Likutis 2008 m. gruodžio 31 d.</b>	<b>80.562.000</b>	<b>3.236.754</b>	<b>13.121.370</b>	-	<b>8.056.200</b>	-	<b>176.510.645</b>	<b>281.486.969</b>

*(Pabaiga)*

Toliau pateiktas aiškinamasis raštas yra neatskiriama šios finansinės atskaitomybės dalis.

Finansinė atskaitomybė buvo patvirtinta ir pasirašyta Bendrovės Vadovybės 2009 m. kovo 10 d.:

Generalinis direktorius		Kęstutis Šerpytis
Vyriausioji buhalterė		Vida Šimonėlė
Vyriausiasis aktuaras		Kęstutis Gadeikis

**AB „LIETUVOS DRAUDIMAS“****BENDROVĖS KODAS 110051834, ADRESAS: J.BASANAVIČIAUS G. 12, VILNIUS****PINIGŲ SRAUTŲ ATASKAITA****UŽ METUS, PASIBAIGUSIUS 2008 M. GRUODŽIO 31 D.**

Eil. Nr.	Straipsniai	2008 (Lt)	2007 (Lt)
<b>I.</b>	<b>PINIGŲ SRAUTAI IŠ DRAUDIMO ĮMONĖS PAGRINDINĖS VEIKLOS</b>	<b>32.481.047</b>	<b>69.697.485</b>
I.1.	Gautos draudimo ir perdraudimo įmokos	504.034.946	431.294.092
I.1.1.	Draudimo įmokos	503.599.996	430.936.927
I.1.2.	Perdraudimo įmokos	434.950	357.165
I.2.	Bendrojo draudimo įmokos	203.700	1.494.336
I.2.1.	Gautos bendrojo draudimo įmokos, priklausančios draudimo įmonei	122.220	896.602
I.2.2.	Gautos bendrojo draudimo įmokos, priklausančios kitoms bendrojo draudimo veikloje dalyvaujančioms draudimo įmonėms	81.480	597.734
I.3.	Sumos, sumokėtos kitoms bendrojo draudimo veikloje dalyvaujančioms draudimo įmonėms	(1.109.699)	(364.434)
I.4.	Sumos, gautos iš kitų bendrojo draudimo veikloje dalyvaujančių draudimo įmonių	1.215.523	830.920
I.5.	Persidraudimo įmokos	(8.409.192)	(8.364.641)
I.5.1.	Proporcinio persidraudimo įmokos	(558.958)	(2.589.031)
I.5.2.	Neproporcinio persidraudimo įmokos	(7.850.234)	(5.775.610)
I.6.	Sumos, išmokėtos pagal draudimo ir perdraudimo sutartis	(268.797.218)	(235.346.604)
I.6.1.	Gražintos įmokos, nutraukus sutartis	(1.999.266)	(1.463.186)
I.6.1.1.	Draudimas	(1.999.266)	(1.463.186)
I.6.1.2.	Perdraudimas	-	-
I.6.2.	Išmokėtos draudimo išmokos	(268.770.331)	(237.354.827)
I.6.2.1.	Draudimas	(268.770.331)	(237.354.827)
I.6.2.2.	Perdraudimas	-	-
I.6.3.	Subrogacijos tvarka išieškotos sumos	18.019.781	15.550.641
I.6.3.1.	Draudimas	18.019.781	15.550.641
I.6.3.2.	Perdraudimas	-	-
I.6.4.	Išmokėtos išperkamosios sumos	(670.619)	(648.634)
I.6.4.1.	Draudimas	(670.619)	(648.634)
I.6.4.2.	Perdraudimas	-	-
I.6.5.	Apmokėtos sąnaudos žalai sureguliuoti	(15.265.742)	(11.405.718)
I.6.5.1.	Draudimas	(15.265.742)	(11.405.718)
I.6.5.2.	Perdraudimas	-	-
I.6.6.	Gražintos įmokos (dalyvavimas pelne) draudėjams, suėjus terminui	(111.041)	(24.880)
I.6.7.	Gražintos įmokos (dalyvavimas pelne) perdraudėjams, suėjus terminui	-	-
I.7.	Kitos sumos, perduotos perdraudikams	-	-
I.8.	Kitos sumos, gautos iš perdraudikų	4.961.783	17.753.481
I.9.	Kitos sumos, perduotos perdraudėjams	-	-
I.10.	Kitos sumos, gautos iš perdraudėjų	-	-
I.11.	Apmokėtos veiklos sąnaudos	(169.999.992)	(110.624.430)
I.12.	Sumokėti tipinės veiklos mokesčiai	(30.532.247)	(27.568.670)
I.13.	Sumos, gautos iš kitos pagrindinės veiklos	913.443	960.750
I.14.	Sumos, sumokėtos vykdant kitą pagrindinę veiklą	-	(367.315)
<b>II.</b>	<b>PINIGŲ SRAUTAI IŠ INVESTICINĖS VEIKLOS</b>	<b>(38.806.377)</b>	<b>(78.457.644)</b>
II.1.	Sumos, gautos iš investicinės veiklos	25.143.842	16.513.860
II.1.1.	Dukterinės ir asocijuotos įmonės	332.123	338.374
II.1.2.	Akcijos, kiti kintamų pajamų vertybiniai popieriai ir fondų vienetai	494.614	430.919
II.1.3.	Skolos ir kiti pastovių pajamų vertybiniai popieriai	22.090.017	13.917.797
II.1.4.	Žemė	-	-
II.1.5.	Pastatai	742.160	256.367
II.1.6.	Paskolos, užtikrintos nekilnojamoju turtu	465	1.872
II.1.7.	Kitais būdais užtikrintos paskolos	-	-
II.1.8.	Neužtikrintos paskolos	1.077	2.100
II.1.9.	Indėliai kredito įstaigose	1.483.386	1.566.431

*(Tęsinys kitame puslapyje)*

**AB „LIETUVOS DRAUDIMAS“****BENDROVĖS KODAS 110051834, ADRESAS: J.BASANAVIČIAUS G. 12, VILNIUS****PINIGŲ SRAUTŲ ATASKAITA****UŽ METUS, PASIBAIGUSIUS 2008 M. GRUODŽIO 31 D.**

Eil. Nr.	Straipsniai	2008 (Lt)	2007 (Lt)
II.2.	Sumos, gautos suėjus investicijų terminui arba perleidus investicijas	403.205.325	174.758.119
II.2.1.	Dukterinės ir asocijuotos įmonės	6.717.694	-
II.2.2.	Akcijos, kiti kintamų pajamų vertybiniai popieriai ir fondų vienetai	751.504	7.273.996
II.2.3.	Skolos ir kiti pastovių pajamų vertybiniai popieriai	372.241.729	165.785.452
II.2.4.	Žemė	-	-
II.2.5.	Pastatai	-	1.215.000
II.2.6.	Paskolos, užtikrintos nekilnojamoju turtu	15.596	61.508
II.2.7.	Kitos garantuotos paskolos	-	-
II.2.8.	Negarantuotos paskolos	51.293	34.759
II.2.9.	Indėliai kredito įstaigose	23.300.000	-
II.2.10.	Kitos investicijos	127.509	387.404
II.3.	Sumos, sumokėtos investavus	(465.959.624)	(268.670.101)
II.3.1.	Dukterinės ir asocijuotos įmonės	-	-
II.3.2.	Akcijos, kiti kintamų pajamų vertybiniai popieriai ir fondų vienetai	(356.414)	(1.223.486)
II.3.3.	Skolos ir kiti pastovių pajamų vertybiniai popieriai	(437.806.821)	(257.204.009)
II.3.4.	Žemė	-	-
II.3.5.	Pastatai	-	(1.640.416)
II.3.6.	Paskolos, užtikrintos nekilnojamoju turtu	-	-
II.3.7.	Kitais būdais užtikrintos paskolos	-	-
II.3.8.	Neužtikrintos paskolos	-	-
II.3.9.	Indėliai kredito įstaigose	(23.300.000)	-
II.3.10.	Kitos investicijos	(4.496.389)	(8.602.190)
II.4.	Sumokėti investicinės veiklos mokesčiai	-	-
II.5.	Sumos, gautos iš kitos investicinės veiklos	-	-
II.6.	Sumos, sumokėtos vykdant kitą investicinę veiklą	(1.195.920)	(1.059.522)
<b>III.</b>	<b>PINIGŲ SRAUTAI IŠ FINANSINĖS VEIKLOS</b>	<b>(239.306)</b>	<b>-</b>
III.1.	Sumos, gautos išleidus paprastąsias ir privilegijuotąsias akcijas	-	-
III.2.	Sumos, išleistos nuosavoms akcijoms supirkti	-	-
III.3.	Sumos, gautos išleidus skolos vertybinius popierius	-	-
III.4.	Sumos, išleistos skolos vertybiniais popieriais išpirkti	-	-
III.5.	Gautos paskolos	-	-
III.6.	Grąžintos paskolos	-	-
III.7.	Sumokėti dividendai	-	-
III.8.	Sumokėti finansinės veiklos mokesčiai	-	-
III.9.	Sumos, gautos iš kitos finansinės veiklos	-	-
III.10.	Sumos, sumokėtos vykdant kitą finansinę veiklą	(239.306)	-
<b>IV.</b>	<b>PINIGŲ SRAUTŲ PADIDĖJIMAS (SUMAŽĖJIMAS)</b>	<b>(6.564.636)</b>	<b>(8.760.159)</b>
<b>V.</b>	<b>PINIGAI IR JŲ EKVIVALENTAI LAIKOTARPIO PRADŽIOJE</b>	<b>23.909.323</b>	<b>32.669.482</b>
<b>VI.</b>	<b>PINIGAI IR JŲ EKVIVALENTAI LAIKOTARPIO PABAIGOJE</b>	<b>17.344.687</b>	<b>23.909.323</b>

*(Pabaiga)*

Toliau pateiktas aiškinamasis raštas yra neatskiriama šios finansinės atskaitomybės dalis.

Finansinė atskaitomybė buvo patvirtinta ir pasirašyta Bendrovės Vadovybės 2009 m. kovo 10 d.:

Generalinis direktorius



Kęstutis Šerpytis

Vyriausioji buhalterė



Vida Šimonėlė

Vyriausiasis aktuaras



Kęstutis Gadeikis

## **1. BENDRA INFORMACIJA**

AB „Lietuvos draudimas“ (toliau – Bendrovė) yra akcinė bendrovė, įregistruota Lietuvos Respublikos ekonomikos ministerijoje 1996 m. gruodžio 10 d. Bendrovė yra įsikūrusi adresu J. Basanavičiaus g. 12, LT-03600, Lietuva. Bendrovė teikia įvairias ne gyvybės draudimo paslaugas ir toliau tęsia gyvybės draudimo polisų, sudarytų iki 1997 m. rugpjūčio 1 d., kai pagal Lietuvos Respublikos draudimo įstatymą ne gyvybės draudimo bendrovėms buvo uždrausta sudaryti gyvybės draudimo polisus, aptarnavimą. Bendrovei licencija draudimo veiklai vykdyti išduota 2005 m. birželio 21 d. Bendrovė vykdo ne gyvybės draudimo šakai priskiriamas draudimo grupes:

- draudimas nuo nelaimingų atsitikimų;
- draudimas ligos atvejui;
- sausumos transporto priemonių, išskyrus geležinkelio transporto priemones, draudimas;
- su skraidymo aparatų valdymu susijusios civilinės atsakomybės draudimas
- skraidymo aparatų draudimas
- geležinkelio transporto priemonių draudimas;
- laivų (jūrų ir vidaus vandens) draudimas;
- vežamų krovinių draudimas;
- turto draudimas nuo gaisro ar gamtos jėgų;
- turto draudimas nuo kitų rizikų;
- su sausumos transporto priemonių valdymu susijusios civilinės atsakomybės draudimas;
- su laivų (jūrų ir vidaus vandens) valdymu susijusios civilinės atsakomybės draudimas;
- bendrosios civilinės atsakomybės draudimas;
- laidavimo draudimas;
- finansinių nuostolių draudimas.

2008 m. gruodžio 31 d. Bendrovė turėjo 4 regioninius centrus, kiekviename regione yra po pardavimų privatiems klientams, pardavimų plėtros ir mažmeninės prekybos skyrių (2007 m. gruodžio 31 d. Bendrovė turėjo – 4 regioninius centrus ir 89 skyrius).

2008 m. gruodžio 31 d. Bendrovėje dirbo 1.359 darbuotojai (2007 m. gruodžio 31 d. – 1.463).

Bendrovė priklauso „Royal & SunAlliance“ įmonių grupei, 99,98 proc. Bendrovės akcijų priklauso patronuojančiai įmonei Codan A/S, kurios buveinė yra Gammel Kongevej 60, Kopenhaga, Danija, įmonės kodas yra 56771212.

Bendrovei priklauso 49 proc. UAB „Draudimo kompanija Neris“ akcijų. UAB „Draudimo kompanija Neris“ yra registruota adresu J. Basanavičiaus 12, Vilnius, įmonės kodas 110060317. UAB „Draudimo kompanija Neris“ 2007 m. birželio 5 d. visuotiniame neeiliniame akcininkų susirinkime priėmė sprendimą perleisti teises ir pareigas, atsirandančias iš draudimo sutarčių, Euler Hermes Kreditversicherungs-AG Lietuvos filialui bei likviduoti draudimo įmonę.

2008 m. Bendrovė išlaikė rinkos lyderio pozicijas ir užėmė 35.0 proc. negyvybės draudimo rinkos (2007 m. – 35,7 proc.). 2008 m. Bendrovė pasirašė draudimo įmokų 10,5 proc. daugiau negu 2007 m.

## **2. REIKŠMINGOS APSKAITOS POLITIKOS**

### **Finansinės atskaitomybės parengimo pagrindas**

Pateikta finansinė atskaitomybė parengta vadovaujantis Lietuvos Respublikos Draudimo priežiūros komisijos nutarimu Nr. N-7 „Dėl Draudimo Įmonių finansinės atskaitomybės“, Lietuvos Respublikos buhalterinės apskaitos įstatymu, Lietuvos Verslo apskaitos standartais (VAS) ir kitais teisės aktais. Finansinė atskaitomybė yra parengta remiantis įsigijimo vertės principu, išskyrus tam tikrą finansinį ir investicinį turtą, žemę ir pastatus, kurie yra apskaitomi tikrąja verte.

Pateikta finansinė atskaitomybė yra parengta nacionaline Lietuvos valiuta – litais (Lt).

Toliau apibūdinti svarbiausi apskaitos principai.

### **Įvertinimai**

Finansinės atskaitomybės paruošimas pagal Lietuvos Respublikos Draudimo priežiūros komisijos nutarimą Nr. N-7 „Dėl Draudimo Įmonių finansinės atskaitomybės“, Lietuvos Respublikos buhalterinės apskaitos įstatymą, Verslo apskaitos standartus (VAS) ir kitus teisės aktus reikalauja vadovybės įvertinimų ir prielaidų, turinčių įtakos finansinėje atskaitomybėje pateiktoms sumoms ir finansinės atskaitomybės aiškinamajam raštui. Tokių įvertinimų pasikeitimų rezultatas bus apskaitomas finansinėje atskaitomybėje, kai bus nustatytas.

### **Užsienio valiuta**

Operacijos užsienio valiuta apskaitoje atvaizduojamos nacionaline valiuta pagal operacijos atlikimo dieną Lietuvos banko skelbiama lito ir užsienio valiutos santykį, kuris apytiksliai lygus rinkos kursui. Piniginis turtas ir įsipareigojimai, įskaitant ir neįvykdytus įsipareigojimus pirkti ar parduoti užsienio valiutą, yra konvertuojami į Lt balanso sudarymo dieną. Keitimo kurso skirtumai dėl operacijų užsienio valiutomis įtraukiami į pelno (nuostolių) ataskaitą tuo metu, kai jie atsiranda. Pajamos ir sąnaudos dėl valiutos kurso pasikeitimo, konvertuojant piniginį turtą ar įsipareigojimus į Lt, įtraukiamos į pelno (nuostolių) ataskaitą.

Gruodžio 31 d. pagrindinių valiutų santykiai buvo tokie:

<b>2008</b>	<b>2007</b>
1 USD =2,4507 Lt	1 USD =2,3572 Lt
1 EUR =3,4528 Lt	1 EUR =3,4528 Lt
1 DKK =0,4634 Lt	1 DKK =0,4631 Lt
1 GBP =3,5517 Lt	1 GBP =4,7088 Lt
1 LVL =4,8872 Lt	1 LVL =4,9567 Lt
1 PLN =0,8333 Lt	1 PLN =0,9571 Lt
1 EEK =0,2207 Lt	1 EEK =0,2207 Lt
1 SEK =0,3151 Lt	1 SEK =0,3644 Lt

## **AB „LIETUVOS DRAUDIMAS“**

**BENDROVĖS KODAS 110051834, J. BASANAVIČIAUS G. 12, VILNIUS**

### **AIŠKINAMASIS RAŠTAS**

**UŽ METUS, PASIBAIGUSIUS 2008 M. GRUODŽIO 31 D.**

#### **Ilgalaikis nematerialusis turtas**

Ilgalaikis nematerialusis turtas apskaitomas įsigijimo savikaina, atėmus sukauptą amortizaciją ir vertės sumažėjimo nuostolius. Amortizacija yra skaičiuojama taikant tiesiogiai proporcingą (tiesinį) amortizacijos skaičiavimo metodą per įvertintą naudingą turto naudojimo laiką, kuris programinei įrangai yra nuo 1 iki 3 metų.

Ilgalaikio nematerialiojo turto vertės sumažėjimo, turto nurašymo nuostoliai bei amortizacijos sąnaudos priskiriamos Bendrovės veiklos sąnaudoms.

#### **Žemė ir pastatai**

Pastatai ir statiniai apskaitomi perkainota verte atėmus sukauptą nusidėvėjimą ir turto vertės sumažėjimą.

Žemė apskaitoma perkainota verte atėmus turto vertės sumažėjimą.

Tais atvejais, kai perkainojamo turto vieneto vertė padidėja, toks padidėjimas apskaitomas kaip turto vertės padidėjimas ir perkainojimo rezervas. Kai turto vieneto vertė po perkainavimo sumažėja, toks sumažėjimas registruojamas kaip turto vertės sumažėjimas ir pripažįstamas ataskaitinio laikotarpio nuostoliu dėl turto vertės sumažėjimo, jei šis turtas anksčiau nebuvo perkainotas didinant jo vertę. Tais atvejais, kai perkainojamo turto vertė jau buvo padidinta, o ataskaitiniu laikotarpiu nustatomas turto vertės sumažėjimas, pirmiausiai nurašomas likęs nenudėvėtas perkainojimo rezervas, ir jei jo likučio nepakanka, registruojamos turto vertės sumažėjimo sąnaudos. Tais atvejais, kai anksčiau perkainoto turto vertė padidėja, atstatomas buvęs vertės sumažėjimas, o likusia dalimi didinamas perkainojimo rezervas. Ataskaitinio laikotarpio pabaigoje paskaičiuojamas pastatų perkainotos dalies nusidėvėjimas ir koreguojamas perkainojimo rezervas. Pardavus ar nurašius perkainotą turtą, paskaičiuojamas pastatų perkainotos dalies nudėvėjimas ir atstatomas nenudėvėtas perkainojimo rezervo likutis.

Nusidėvėjimas skaičiuojamas pagal tiesiogiai proporcingą (tiesinį) metodą, atsižvelgiant į nustatytus pastatų naudingo tarnavimo laikotarpius.

Bendrovė taiko šiuos pastatų naudingo tarnavimo laikotarpius:

<b>Nekilnojamojo turto grupė</b>	<b>Metai</b>
Pastatai	30 – 80
Žemė ir nebaigta statyba	Nusidėvėjimas neskaičiuojamas

Remonto darbai, nepagerinantys remontuojamo turto naudingų savybių, ar neprailginantys turto naudingo tarnavimo laikotarpio, yra nurašomi į sąnaudas iš karto, kai šios sąnaudos yra patiriamos. Rekonstrukcijos išlaidos ir remonto darbai, kurių pasekmėje pailgėja turto naudingo tarnavimo laikotarpis ar pagerėja naudingosios turto savybės, yra įskaitomi į turto savikainą ir nudėvimi per iš naujo įvertintą turto naudingo tarnavimo laikotarpį.

Pelnas arba nuostoliai, atsiradę perleidus nekilnojamąjį turtą, apskaičiuojami iš gautų pajamų atimant parduoto turto likutinę vertę bei visas su perleidimu susijusias sąnaudas. Perleidus nekilnojamąjį turtą, pelno (nuostolių) ataskaitoje parodomas sandorio rezultatas.

Kiekvienų metų pabaigoje Bendrovė peržiūri nekilnojamojo turto naudingo tarnavimo laiką, likutinę vertę ir nusidėvėjimo metodą ir įvertinimo pakeitimo įtaką, jei tokia yra, pripažįsta perspektyviai.



**AIŠKINAMASIS RAŠTAS****UŽ METUS, PASIBAIGUSIUS 2008 M. GRUODŽIO 31 D.**

---

**Ilgalaikis materialusis turtas, išskyrus žemę ir pastatus**

Ilgalaikis materialusis turtas tai turtas, kurį Bendrovė valdo ir kontroliuoja, iš kurio tikisi gauti ekonominės naudos būsimaisiais laikotarpiais, kuris bus naudojamas ilgiau nei vienerius metus Bendrovės paslaugų teikimui ar administraciniams tikslams (ne investicijoms), kurio įsigijimo savikainą galima patikimai nustatyti ir kuri yra ne mažesnė nei 500 Lt neįskaitant PVM, išskyrus kompiuterinę techniką, kuri pripažįstama ilgalaikiu turtu, jei įsigijimo savikaina yra ne mažesnė nei 500 Lt, įskaitant PVM.

Ilgalaikis materialusis turtas, išskyrus pastatus ir žemę, yra apskaitomas įsigijimo savikaina, atėmus sukauptą nusidėvėjimą ir vertės sumažėjimo nuostolius. Nusidėvėjimas pradedamas skaičiuoti nuo kito mėnesio po ilgalaikio materialiojo turto įvedimo į eksploataciją ir yra skaičiuojamas taikant tiesiogiai proporcingą (tiesinį) nusidėvėjimo skaičiavimo metodą per įvertintą naudingą turto naudojimo laiką, kuris pagrindinėms ilgalaikio materialiojo turto grupėms yra toks:

<b>Ilgalaikio materialiojo turto grupės</b>	<b>Naudingo tarnavimo laikas (metais)</b>
Transporto priemonės	6 - 10
Kompiuterinė technika ir ryšių priemonės	3
Biuro įranga	4 - 6
Kitas turtas	4 - 8

Remonto išlaidos, susijusios su jau atiduotu į eksploataciją ilgalaikiu materialiuoju turtu, pridedamos prie apskaitinės ilgalaikio materialiojo turto vertės, jei jos pailgina turto naudingo tarnavimo laikotarpį ar pagerina jo naudingąsias savybes. Visos kitos patirtos remonto išlaidos pripažįstamos sąnaudomis pelno (nuostolių) ataskaitoje tuo metu, kai jos yra patiriamos.

Nuomojamo ir/ar pagal panaudos sutartis naudojamo turto remonto, kuris prailgina nuomojamo turto naudingo tarnavimo laikotarpį ar pagerina naudingąsias savybes, išlaidos yra priskiriamos ilgalaikiam materialiam turtui ir yra pripažįstamos sąnaudomis per likusį nuomos laikotarpį.

Pelnas ar nuostolis, susidarantis dėl ilgalaikio nematerialiojo turto pardavimo apskaičiuojamas kaip skirtumas tarp pardavimo įplaukų ir turto likutinės vertės. Gautas pelnas ar patirtas nuostolis iš ilgalaikio nematerialiojo turto perleidimo yra pripažįstamas tų metų pelno (nuostolių) ataskaitoje.

Kiekvienų metų pabaigoje Bendrovė peržiūri ilgalaikio materialiojo turto naudingo tarnavimo laiką, likutinę vertę ir nusidėvėjimo metodą ir įvertinimo pakeitimo įtaką, jei tokia yra, pripažįsta perspektyviai.

Ilgalaikio materialiojo turto vertės sumažėjimo, turto nurašymo nuostoliai bei nusidėvėjimo sąnaudos priskiriamos Bendrovės veiklos sąnaudoms.

**Investicinis turtas**

Investicinis turtas yra nekilnojamas turtas laikomas uždirbti nuomos pajamas ir/arba pelną iš turto vertės padidėjimo ir yra apskaitomas tikrąja verte, jo nusidėvėjimas neskačiuojamas. Investicinio turto tikroji vertė tikslinama kiekvieną kartą, sudarant finansinę atskaitomybę, jos pasikeitimą pelno (nuostolių) ataskaitoje pripažįstant pelnu ar nuostoliu.

Investicinio turto, finansinėje atskaitomybėje parodyto tikrąja verte, remonto išlaidos pripažįstamos laikotarpio, kuriuo jos buvo patirtos, sąnaudomis.

**Investicijos į asocijuotas įmones**

Asocijuota įmonė - tai tokia įmonė, kuriai Bendrovė daro reikšmingą įtaką dalyvaudama įmonės finansinės ir veiklos politikos sprendimuose, tačiau neturi kontrolės statuso. Reikšminga įtaka - tai galėjimas dalyvauti priimant finansinės ir veiklos politikos sprendimus, tačiau tai nėra galia kontroliuoti ar bendrai kontroliuoti šias politikas.

Investicijos į asocijuotą įmonę rezultatai įtraukiami į finansines ataskaitas taikant apskaitoje nuosavybės metodą. Investicijos asocijuotoje įmonėje yra parodomos įsigijimo savikaina, pakoreguota po įsigijimo įvykusiais Bendrovės grynojo turto dalies asocijuotoje įmonėje pasikeitimais, atėmus bet kokią investicijų vertės sumažėjimą. Investicijų įsigijimo metu bet koks skirtumas tarp investicijų įsigijimo savikainos ir Bendrovei priklausančio grynojo turto dalies dukterinėje įmonėje pripažįstamas prestižu (neigiamu prestižu).

Kai Bendrovė vykdo operacijas su asocijuota įmone, nerealizuotas pelnas ar nuostolis eliminuojamas iki Bendrovės dalies asocijuotoje įmonėje, išskyrus tą dalį, kuri rodo nerealizuotą nuostolį dėl perleisto turto vertės sumažėjimo.

**Turto vertės sumažėjimas**

Kiekvieną finansinės atskaitomybės sudarymo dieną Bendrovė peržiūri likutinę ilgalaikio materialiojo ir nematerialiojo turto vertę, kad nustatytų, ar yra kokių nors požymių, kad šio turto vertė sumažėjo. Jei tokių požymių yra, Bendrovė įvertina šio turto atsiperkamąją vertę tam, kad būtų galima įvertinti vertės sumažėjimą (jei toks yra). Kai neįmanoma įvertinti turto atsiperkamosios vertės, Bendrovė paskaičiuoja pajamas generuojančios turto grupės, kuriai šis turtas priklauso, atsiperkamąją vertę.

Atsiperkamoji vertė yra didesnė iš grynosios galimo pardavimo kainos, atėmus pardavimo sąnaudas, ir naudojimo vertės. Įvertinant naudojimo vertę, tikėtini ateities pinigų srautai yra diskontuojami iki dabartinės vertės naudojant ikimokestinę diskonto normą įvertintą pagal dabartines rinkos sąlygas egzistuojančią pinigų laiko vertę bei su turtu susijusią riziką.

Jei turto (ar pajamas generuojančios turto grupės) įvertinta atsiperkamoji vertė yra mažesnė nei šio turto apskaitinė vertė, apskaitinė turto vertė sumažinama iki atsiperkamosios šio turto (ar pajamas generuojančios turto grupės) vertės. Nuostolis dėl vertės sumažėjimo pripažįstamas iš karto, nebent šis turtas anksčiau buvo perkainotas. Tuo atveju, nuostolis dėl vertės sumažėjimo yra apskaitomas kaip perkainojimo rezervo sumažėjimas.

Jei po nuostolio dėl vertės sumažėjimo pripažinimo turto vertė padidėja, tai apskaitinė turto (pajamas generuojančios turto grupės) vertė padidinama iki naujai paskaičiuotos turto atsiperkamosios vertės, bet taip, kad padidėjimas neviršytų apskaitinės šio turto (pajamas generuojančios turto grupės) vertės, jei nuostolis dėl vertės sumažėjimo ankstesniais metais nebūtų buvęs pripažintas. Turto vertės sumažėjimo atstatymas pripažįstamas pajamomis iš karto, nebent šis turtas anksčiau buvo perkainotas. Tuo atveju, vertės sumažėjimo atstatymas yra apskaitomas kaip perkainojimo rezervo padidėjimas.

**Finansiniai instrumentai**

Bendrovė pripažįsta finansinį turtą ir finansinius įsipareigojimus balanse tada, kai Bendrovė tampa finansinės priemonės sutarties šalimi.

**Finansinių instrumentų tikroji vertė**

Tikroji vertė atspindi finansinių instrumentų vertę, už kurią turtas gali būti realizuotas ar įsipareigojimai gali būti padengti. Tais atvejais, kai, vadovybės nuomone, finansinio turto ir įsipareigojimų tikroji vertė žymiai skiriasi nuo jų apskaitinės vertės, tikroji tokio finansinio turto ir įsipareigojimų vertė yra atskleidžiama atskirai šios finansinės atskaitomybės aiškinamojo rašto pastabose.

**Finansinis turtas****a) Finansinis turtas, laikomas iki išpirkimo termino ir turimas pardavimui**

Fiksuoto pasibaigimo termino skolos vertybiniai popieriai, kuriuos vadovybė turėjo tikslą ir galimybes išlaikyti iki išpirkimo termino buvo priskirti laikomam iki išpirkimo termino turtui. Skolos vertybiniai popieriai, kuriuos vadovybė ruošiasi laikyti neapibrėžtą laikotarpį, tačiau kurie gali būti parduoti esant poreikiui palaikyti likvidumą, keičiantis palūkanų normai, užsienio valiutų keitimo kursui ar kainai, yra klasifikuojami kaip turimas pardavimui turtas. Vadovybė nustato atitinkamą grupavimą finansinio turto įsigijimo metu.

## **AB „LIETUVOS DRAUDIMAS“**

**BENDROVĖS KODAS 110051834, J. BASANAVIČIAUS G. 12, VILNIUS**

### **AIŠKINAMASIS RAŠTAS**

**UŽ METUS, PASIBAIGUSIUS 2008 M. GRUODŽIO 31 D.**

---

Investicijos apskaitoje yra pripažįstamos sandorio dieną ir pirmiausiai apskaitomos įsigijimo savikaina. Vėlesniais ataskaitiniais laikotarpiais skolos vertybiniai popieriai, kuriuos Bendrovė ketina ir turi galimybę laikyti iki išpirkimo termino, yra apskaitomi amortizuota savikaina, apskaičiuota, naudojant efektyvios palūkanų normos metodą, atėmus bet kokią pripažintą vertės sumažėjimo nuostolį, kuris atspindi neatgaunamas sumas. Metinė gautų nuolaidų ar vertės paviršio įsigyjant vertybinius popierius, laikomus iki išpirkimo termino, amortizacija yra kaupiama su kitomis investicijų pajamomis (sąnaudomis) per visą investicijų terminą tokiu būdu, jog pripažįstamos pajamos (sąnaudomis) yra pastovios ir tolygios per visą investicijų laikotarpį.

Investicijos, kurios nėra klasifikuojamos kaip laikomos iki išpirkimo, yra priskiriamos prie turimų pardavimui ir vėlesniais laikotarpiais apskaitomos tikrąja verte. Visas realizuotas ir nerealizuotas pelnas ar nuostolis iš investicijų, laikomų pardavimui, atvaizduojamas pelno (nuostoliu) ataskaitoje.

#### b) Gautinos sumos

Gautinos sumos yra apskaitomos amortizuota savikaina, atėmus vertės sumažėjimo nuostolius. Gautinų sumų vertės sumažėjimo nuostoliai yra pripažįstami pelno (nuostolių) ataskaitoje tada, kai yra objektyvių veiksnių, kad šio turto vertė yra sumažėjusi.

#### c) Pinigai ir pinigų ekvivalentai

Pinigai - pinigai Bendrovės kasoje ir bankų sąskaitose. Pinigų ekvivalentai – trumpalaikės (iki trijų mėnesių) likvidžios investicijos, kurios gali būti greitai iškeičiamos į žinomas pinigų sumas ir kurių vertės pasikeitimo rizika yra nereikšminga.

Investicijos į nuosavybės vertybinius popierius nėra priskiriamos pinigų ekvivalentams.

#### d) Suteiktos paskolos

Balanse suteiktos paskolos yra pateikiamos amortizuota savikaina, atėmus vertės sumažėjimo nuostolius. Suteiktų paskolų vertės sumažėjimo nuostoliai yra pripažįstami pelno (nuostolių) ataskaitoje tada, kai yra objektyvių veiksnių, kad šio turto vertė yra sumažėjusi. Sukauptos paskolų palūkanos atvaizduojamos kartu su indėlių likutine verte.

#### e) Indėliai kredito įstaigose

Indėliai kredito įstaigose apskaitomi įsigijimo savikaina, atėmus vertės sumažėjimo nuostolius. Vertės sumažėjimo nuostoliai apskaičiuojami, kai tampa žinoma, kad indėlio gražinimas yra abejotinas. Palūkanų pajamos kaupiamos naudojant apskaičiuotą palūkanų normą per visą indėlio galiojimo laikotarpį. Sukauptos indėlių palūkanos atvaizduojamos kartu su indėlių likutine verte.

#### f) Efektyvios palūkanų normos metodas

Efektyvios palūkanų normos metodas – tai finansinio turto amortizuotos savikainos skaičiavimo ir palūkanų pajamų paskirstymo per atitinkamą laikotarpį metodas. Efektyvi palūkanų norma – tai palūkanų norma, kuri tiksliai diskontuoja įvertintus ateities pinigų srautus per numatytą finansinio turto laikotarpį arba per atitinkamą trumpesnį laikotarpį.

#### g) Finansinio turto vertės sumažėjimas

Kiekvieną finansinės atskaitomybės sudarymo datą Bendrovė įvertina finansinį turta, kad nustatytų, ar yra kokių nors požymių, kad šio turto vertė sumažėjo. Finansinio turto vertė sumažėja tada, kai yra objektyvių veiksnių, kaip vieno ar kelių įvykių, įvykusių po finansinio turto pirminio pripažinimo, pasekmė, kurie turėjo įtakos finansinio turto įvertintiems ateities pinigų srautams. Finansinio turto, apskaitomo amortizuota savikaina, vertės sumažėjimo nuostolių suma yra skirtumas tarp finansinio turto apskaitinės vertės ir įvertintų ateities pinigų srautų dabartinės vertės, apskaičiuotos naudojant efektyvią palūkanų normą, apskaičiuotą pirminio pripažinimo metu.

Viso finansinio turto apskaitinė vertė yra tiesiogiai sumažinama įvertintais vertės sumažėjimo nuostoliais, išskyrus gautinas sumas, kurių apskaitinė vertė yra sumažinama per atidėjumų sąskaitą. Kai gautina suma yra neatgaunama, ši gautina suma yra nurašoma per atidėjumų sąskaitą. Atidėjumų sąskaita yra mažinama anksčiau nurašytų sumų atgavimais po balanso datos. Atidėjumų apskaitinės vertės pasikeitimai yra pripažįstami pelno (nuostolių) ataskaitoje.

## **AB „LIETUVOS DRAUDIMAS“**

**BENDROVĖS KODAS 110051834, J. BASANAVIČIAUS G. 12, VILNIUS**

### **AIŠKINAMASIS RAŠTAS**

**UŽ METUS, PASIBAIGUSIUS 2008 M. GRUODŽIO 31 D.**

---

Jei po balanso sudarymo datos įvertintų vertės sumažėjimo nuostolių suma sumažėja ir šis sumažėjimas gali būti objektyviai susietas su įvykiais, kurie įvyko po įvertintų vertės sumažėjimo nuostolių pripažinimo, tuomet šie anksčiau pripažinti įvertinti vertės sumažėjimo nuostoliai yra atstatomi per pelno (nuostolių) ataskaitą, bet taip, kad įvertintų vertės sumažėjimo nuostolių atstatymo dieną investicijų apskaitinės vertės neviršytų amortizuotos savikainos, jei nuostolis dėl vertės sumažėjimo ankstesniais laikotarpiais nebūtų buvęs pripažintas.

#### **Finansiniai įsipareigojimai**

##### a) Trumpalaikės mokėtinos sumos

Trumpalaikės mokėtinos sumos yra apskaitomos įsigijimo savikaina.

#### **Nuomos apskaita**

Nuoma yra pripažįstama išperkamoja, kai pagal nuomos sąlygas perduodama iš esmės visa rizika ir nauda, susijusi su turto nuosavybe. Veiklos nuoma – tai į išperkamosios nuomos sąvoką neįeinanti nuoma.

##### a) Bendrovė kaip nuomotojas

Pajamos pagal veiklos nuomos sutartis yra pripažįstamos tiesiogiai proporcingu metodu per visą nuomos laikotarpį.

##### b) Bendrovė kaip nuomininkas

Veiklos nuomos mokėjimai yra pripažįstami sąnaudomis pelno (nuostolių) ataskaitoje tiesiogiai proporcingu metodu per visą nuomos laikotarpį. Nauda, gauta ar gautina kaip paskata sudaryti veiklos nuomos sutartį, yra paskirstoma tiesiogiai proporcingu metodu per visą nuomos laikotarpį.

#### **Akcinis kapitalas ir rezervai**

Akcinis kapitalas ir rezervai yra apskaitomi nominalia verte.

#### **Techniniai atidėjiniai**

Techniniai atidėjiniai yra skaičiuojami remiantis Lietuvos Respublikos Draudimo priežiūros komisijos reikalavimais. Dalis skaičiavimų yra paremta prielaidomis ir vertinimais, kurių tikslumas užtikrinamas įsigijimo ir dabartinės vertės stebėjimais bei prognozėmis ateičiai. Taikoma metodika atsižvelgia į tendencijų raidą ir yra koreguojama pasikeitus aplinkybėms.

##### a) Perkeltų įmokų techninis atidėjiny

Perkeltų įmokų techninį atidėjinį sudaro ta pasirašytų įmokų dalis, kuri turi būti priskirta draudimo Bendrovės pajamoms ateinančiais ataskaitiniais laikotarpiais. Perkeltų įmokų techninis atidėjiny apskaičiuojamas proporcingai paskirstant pasirašytą draudimo įmoką draudimo rizikos galiojimo laikotarpiui. Perkeltų įmokų techninis atidėjiny apskaičiuojamas proporciniu (pro-rata) metodu kiekvienai draudimo sutarčiai atskirai. Perkeltų įmokų techninio atidėjinio dalis, tenkanti persidraudimui, apskaičiuojama remiantis tais pačiais metodais kaip bendra suma.

##### b) Numatomų išmokėjimų techninis atidėjiny

Numatomų išmokėjimų techninį atidėjinį sudaro apskaitos laikotarpio pabaigoje atidėtos sumos, skirtos numatomiems išmokėjimams. Atidėjiny apima numatomas išmokas dėl įvykusių ir praneštų įvykių, numatomas išmokas dėl įvykusių, bet dar nepraneštų įvykių, numatomas žalų sureguliuavimo sąnaudas, skirtas aukščiau išvardintiems įvykiams sureguliuoti, bei regreso tvarka numatomas gauti sumas iš numatomų išmokėjimų.

Numatomų išmokėjimų techninio atidėjinio apskaičiavimo pagrindas yra kiekvieno pranešto įvykio individualus įvertinimas pagal visą turimą informaciją šio atidėjinio sudarymo momentui.

Numatomų išmokėjimų techninio atidėjinio dalis, skirta numatomoms draudimo išmokoms dėl įvykusių, bet dar nepraneštų žalų, apskaičiuojama remiantis „grandininis pakopiniu“ (angl. k. „Chain-ladder“), draudiminio nuostolingumo ar Bornhuetter - Ferguson metodais pagal atskiras draudimo rūšis.

Perdraudikų dalis numatomų išmokėjimų techniniame atidėjinyje apskaičiuojama atsižvelgiant į perdraudimo sutarčių sąlygas.

## **AB „LIETUVOS DRAUDIMAS“**

**BENDROVĖS KODAS 110051834, J. BASANAVIČIAUS G. 12, VILNIUS**

### **AIŠKINAMASIS RAŠTAS**

**UŽ METUS, PASIBAIGUSIUS 2008 M. GRUODŽIO 31 D.**

---

#### c) Gyvybės draudimo žalos padengimo (matematinis) techninis atidėjiny

Gyvybės draudimo matematinis techninis atidėjiny – tai suma visų Bendrovės įsipareigojimų, susijusių su galiojančiomis gyvybės draudimo sutartimis. Jis apskaičiuojamas kiekvienai gyvybės draudimo sutarčiai atskirai, remiantis ekvivalentiškumo principu. Gyvybės draudimo matematinį techninį atidėjinį sudaro actuariškai diskontuotas atidėjinio skaičiavimo datai draudimo sutarties įsipareigojimų ir gautinų įmokų skirtumas.

Taikomą šio atidėjinio apskaičiavimo metodą galima apibūdinti kaip perspektyvinį grynujų įmokų metodą. Skaičiavimuose Bendrovė taiko Zillmer'io koregavimo metodą. Tokiu būdu atidėtosios įsigijimo sąnaudos mažina žalos padengimo techninį atidėjinį.

Apskaičiuodama gyvybės draudimo matematinį techninį atidėjinį, Bendrovė taiko Lietuvos gyventojų mirtingumo lentelę už laikotarpį nuo 1989 m. iki 1990 m. Pensijos išmokėjimų (anuitetų) įsipareigojimai vertinami naudojant Šveicarijos mirtingumo lentelę anuitetams ERM/ERF 2000. Apskaičiuodama atidėjinius visoms sutartims Bendrovė taiko Lietuvos Respublikos draudimo priežiūros komisijos nustatytą maksimalią techninę palūkanų normą. 2008 m. gruodžio 31 d. maksimali techninė palūkanų norma buvo 2,62 proc. ( 2007 m. gruodžio 31 d. – 2,49 proc.)

#### d) Draudimo įmokų gražinimo techninis atidėjiny

Ne gyvybės draudimo įmokų gražinimo techninis atidėjiny sudaromas draudimo sutartims, kuriose yra numatytas dalies įmokų gražinimas ar įmokų sumažinimas pratęsiant sutartį. Atidėjiny apskaičiuojamas proporcinu metodu įvertintiems Bendrovės įsipareigojimams pagal šias sutartis. Įmokų gražinimo techninio atidėjinio perdraudikų dalis apskaičiuojama atsižvelgiant į sutarčių, kurioms skaičiuotas įmokų gražinimo techninis atidėjiny, tiesioginio draudimo ir persidraudimo įmokų santykį.

#### e) Nuostolių svyravimo išlyginimo techninis atidėjiny

Nuostolių svyravimo išlyginimo techninis atidėjiny – tai sumos nuostolingumo svyravimo išlyginimui išskyrus perdraudikų dalį tose draudimo rūšyse, kurioms, kaip rodo patirtis, būdingi nuostolių svyravimai. Remiantis ankstesne Lietuvos Respublikos draudimo priežiūros komisijos patvirtinta metodika, 50 proc. išvardintų rizikingesnių draudimo rūšių techninio pelno, bet ne mažiau kaip 5 proc. ataskaitinių metų uždirbtų įmokų, buvo pervedama į nuostolių svyravimo išlyginimo techninį atidėjinį. Pasiikeitus metodikai atidėjiny, suskaičiuotas 2007 m. gruodžio 31 d. būklei, yra tiesiškai nudėvimas laike iki 2009 m. gruodžio 31 d., kuomet šis atidėjiny taps lygus nuliui.

#### f) Nepasibaigusios rizikos techninis atidėjiny

Nepasibaigusios rizikos techninis atidėjiny yra skirtas įmokos nepakankamumui pagal galiojančias draudimo rizikas padengti. Įmokos yra nepakankamos, jei įvertinama, kad ateinančių ataskaitinių laikotarpių pajamų pagal visas galiojančias draudimo rizikas, tarp jų perkeltų įmokų techninio atidėjinio ataskaitinio laikotarpio pabaigoje, pasirašytų įmokų sumos, kitų techninių pajamų, investicijų gražos, generuotos atidėjinių lėšų, nepakaks ateinančių ataskaitinių laikotarpių išmokoms, įskaitant žalos suregulavimo sąnaudas ir išieškotas sumas pagal pateiktas pretenzijas dėl įvykių, įvyksiančių ateinančiais ataskaitiniais laikotarpiais pagal visas galiojančias draudimo rizikas, bei veiklos ir kitoms techninėms sąnaudoms pagal visas galiojančias draudimo rizikas padengti. Nepasibaigusios rizikos techninis atidėjiny yra lygus dydžiui, kuriuo įmokos yra nepakankamos.

### **Mokesčiai**

Pelno mokesčio sąnaudas sudaro einamųjų metų pelno mokesčio ir atidėto pelno mokesčio sąnaudos.

#### a) Pelno mokesčiai

Einamųjų metų pelno mokesčio sąnaudos yra apskaičiuotos nuo metų pelno, pakoreguoto tam tikromis pelno mokesčio nemažinančiomis/nedidinančiomis sąnaudomis/pajamomis. Pelno mokesčio sąnaudos apskaičiuojamos naudojant pelno mokesčio normą, galiojusią finansinės atskaitomybės sudarymo dieną. 2008 m. standartinis Lietuvos Respublikos bendrovėms taikomas pelno mokesčio tarifas buvo 15 proc. Po 2008 m. Lietuvos Respublikos bendrovėms taikomas pelno mokesčio tarifas bus 20 proc. Nuo 2006 m. sausio 1 d. Lietuvos Respublikoje įsigaliojo LR laikinasis socialinio mokesčio įstatymas, kuris numato, kad greta bendrovių mokamo pelno mokesčio bendrovės turės mokėti ir papildomą socialinį mokesčių, apskaičiuotą remiantis pelno mokesčio apskaičiavimo principais, 2007 m. mokesčio tarifas buvo 3 proc., 2008 metais šis įstatymas nebegaliojo.

**AIŠKINAMASIS RAŠTAS**  
**UŽ METUS, PASIBAIGUSIUS 2008 M. GRUODŽIO 31 D.**

---

b) Atidėtasis pelno mokestis

Atidėtasis pelno mokestis apskaitomas balansinių įsipareigojimų metodu. Atidėtojo pelno mokesčio turtas ir įsipareigojimai yra pripažįstami būsimų mokesčių tikslais, pažymint skirtumus tarp turimo turto ir įsipareigojimų apskaitinės vertės finansinėje atskaitomybėje ir jų atitinkamos mokesstinės bazės. Atidėtojo pelno mokesčio įsipareigojimai yra pripažįstami visiems laikiniams skirtumams, kurie vėliau didins mokesstinį pelną, o atidėtojo pelno mokesčio turtas pripažįstamas tik ta dalimi, kuri tikėtinai ateityje sumažins mokesstinį pelną. Toks turtas ir įsipareigojimai yra nepripažįstami, jei laikini skirtumai yra susiję su prestižu (arba neigiamu prestižu), arba jei nesusijusio su verslo jungimu sandorio metu pripažintas turtas ar įsipareigojimai neįtakoja nei mokesstinio, nei finansinio pelno.

Atidėtojo pelno mokesčio turtas yra peržiūrimas balanso sudarymo dienai ir yra sumažinamas, jei nėra tikėtina, kad Bendrovė ateityje turės pakankamai mokesstinio pelno šiam turtui realizuoti, iki sumos, kuri tikėtinai ateityje sumažins mokesstinį pelną.

Atidėtojo pelno mokesčio sąnaudos ar pajamos apskaitomos pelno (nuostolio) ataskaitoje, išskyrus kai jos susijusios su straipsniais apskaitomais akcininkų nuosavybėje, kuomet atidėtieji mokesčiai taip pat apskaitomi akcininkų nuosavybės straipsniuose.

Atidėtojo pelno mokesčio turtas ir įsipareigojimai sudengiami, kai jie yra susiję su mokesčiais, nustatytais tų pačių institucijų ir kai Bendrovė ketina padengti mokėtinus mokesčius grynąja verte.

**Atidėjiniai**

Atidėjiniai yra pripažįstami, kai Bendrovė praėjusių įvykių pasėkoje turi galiojančius teisinius įsipareigojimus, ir yra tikėtina, kad bus išleistos lėšos šiems įsipareigojimams padengti bei galima patikimai įvertinti šių įsipareigojimų sumą.

**Pasirašytos įmokos ir atiduoto perdraudimo įmokos**

Pasirašytas įmokas sudaro per ataskaitinį laikotarpį pasirašytų sutarčių, besitęsiančių ne ilgiau nei vienerius metus, įmokos, per ataskaitinį laikotarpį pasirašytų sutarčių, besitęsiančių ilgiau nei vienerius metus, įmokos, tenkančios vieneriems draudimo metams, bei praėjusiais finansiniais metais pasirašytų sutarčių, besitęsiančių ilgiau nei vienerius metus, įmokos, tenkančios ataskaitiniams metams, atėmus įmokas pagal negaliojančius ar nutrauktus draudimo polius bei įvertinus atidėjinio draudimo skoloms pokytį. Uždirbtos įmokos apima ataskaitiniam laikotarpiui priskirtinas įmokas, t.y. per ataskaitinį laikotarpį pasirašytas įmokas, pakoreguotas perkeltų įmokų techninio atidėjinio pokyčiu per atitinkamą laikotarpį.

Perdraudikų dalis uždirbtose įmokose apima per ataskaitinį laikotarpį pasirašytų įmokų dalį, atiduotą perdraudimams ir pakoreguotą perkeltų įmokų techninio atidėjinio pokyčiu, tenkančiu perdraudikams atiduotoms įmokoms.

**Išmokos**

Išmokų sąnaudos apima ataskaitiniam laikotarpiui priskiriamas išmokų sumas, t.y. išmokas, žalos suregulavimo sąnaudas, atėmus regresu atgautinas sumas bei numatomų išmokėjimų techninio atidėjinio pokytį per ataskaitinį laikotarpį.

Regresu atgautos sumos apima per ataskaitinį laikotarpį faktiškai atgautas sumas iš trečiųjų šalių pinigais, arba pardavus perimtą turtą, bei po ataskaitinio laikotarpio pabaigos atgautinas sumas, susijusias su iki ataskaitinio laikotarpio pabaigos išmokėtomis žalomis, atsižvelgiant į tokių sumų tikėtiną sumokėjimo laikotarpį bei tikimybę jas atgauti.

Žalų suregulavimo sąnaudas sudaro žalų suregulavimo centrų sąnaudos bei tam tikra Bendrovės būstinės ir filialų sąnaudų, priskiriamų remiantis darbuotojų darbo laiko analize, dalis.

Žalų suregulavimo sąnaudos skirstomos į gyvybės ir ne gyvybės draudimo dalis, atsižvelgiant į kiekvienos operacijos pobūdį ir darbuotojų darbo laiko analizės rezultatus. Visos žalų suregulavimo centrų sąnaudos laikomos ne gyvybės draudimo žalų suregulavimo sąnaudomis.

Perdraudikų dalis išmokų sąnaudose apima pagal perdraudimo sutartis perdraudikų apmokėtas arba iš perdraudikų gautinas sumas už Bendrovės per ataskaitinį laikotarpį sumokėtas išmokas, pakoreguotas numatomų išmokėjimų techninio atidėjinio perdraudikų dalies pokyčiu per ataskaitinį laikotarpį, perdraudikų daliai tenkančiais regresu bei išoriniais žalų reguliavimo išlaidų kaštais.



**AIŠKINAMASIS RAŠTAS****UŽ METUS, PASIBAIGUSIUS 2008 M. GRUODŽIO 31 D.**

---

**Investicinės veiklos pajamos ir sąnaudos**

Visos investicinės veiklos pajamos ir sąnaudos, susijusios tiek su gyvybės draudimo veikla, tiek su ne gyvybės draudimo veikla, tiek su nuosavo kapitalo investavimu, priskiriamos gyvybės draudimo investicinės veiklos pajamoms ir sąnaudoms. Remiantis ne gyvybės techninių atidėjinių ir akcininkų nuosavybės bei bendru draudimo techninių atidėjinių ir nuosavo kapitalo sumų santykiu, atitinkama dalis investicinio pelno (nuostolių), susijusių su ne gyvybės techninių atidėjinių ir nuosavo kapitalo investavimu, yra iškeliami iš gyvybės techninės dalies į netechninę pelno (nuostolių) ataskaitos dalį. Iš netechninės dalies, remiantis ne gyvybės draudimo techninių atidėjinių ir nuosavo kapitalo santykiu, investicinio pelno dalis perkeliama į ne gyvybės draudimo techninę pelno (nuostolių) ataskaitos dalį. Techninių atidėjinių bei akcininkų nuosavybės sumų santykiai yra nustatomi vadovaujantis matematiniais atitinkamų dydžių laikotarpio pradžios ir pabaigos vidurkiu.

**Įsigijimo sąnaudos**

Įsigijimo sąnaudos apima sąnaudas, kurios patiriamos sudarant draudimo sutartis. Įsigijimo sąnaudas sudaro komisiniai, mokami agentams ir tarpininkams už draudimo polisų platinimą, reklamos ir pardavimų rėmimo sąnaudos, pardavimo padalinių veiklos sąnaudos, pardavimo padalinių darbuotojų darbo užmokestis bei socialinio draudimo įmokos.

Su būsimais laikotarpiais susijusios komisinių sąnaudos balanse parodomos kaip atidėtosios įsigijimo sąnaudos. Atidėtosios įsigijimo sąnaudos apskaičiuojamos proporciniu (pro-rata) metodu kiekvienam polisui atskirai. Komisinių sąnaudų dalis, tenkanti ataskaitinio laikotarpio pabaigoje nepareikalautoms įmokoms, balanse parodoma kaip sukauptos komisinių sąnaudos. Sukauptos komisinių sąnaudos apskaičiuojamos proporciniu (pro-rata) metodu kiekvienam polisui atskirai.

Komisiniai priskiriami tiesiogiai kiekvienam polisui bei atitinkamai draudimo grupei, o kitos įsigijimo sąnaudos priskiriamos draudimo grupėms, atsižvelgiant į sudarytų sutarčių skaičių.

**Perdraudimo komisiniai**

Uždirbti perdraudimo komisiniai – tai per ataskaitinį laikotarpį ir praėjusius laikotarpius perdraudikų kompensuotų įsigijimo komisinių uždirbta dalis.

**Administracinės sąnaudos**

Į administracinių sąnaudų straipsnį Bendrovė įtraukia sąnaudas, tiesiogiai nesusijusias su draudimo sutarčių sudarymo, žalų reguliavimo, investavimo veiklomis. Šios sąnaudos draudimo grupėmis priskiriamos vadovaujantis uždirbtų įmokų sumomis kiekvienoje iš draudimo grupių.

**Kitos techninės veiklos pajamos ir sąnaudos**

Kitos pajamos ir atitinkamai patirtos sąnaudos už kitų įmonių draudimo produktų platinimą kitose techninėse pajamose ir sąnaudose atvaizduojamos iš karto, pardavus kitos draudimo bendrovės polisą.

LR transporto priemonių draudikų biurui mokami atskaitymai nuo - pasirašytų privalomojo transporto priemonių savininkų ir valdytojų civilinės atsakomybės draudimo įmokų pripažįstami sąnaudomis per susijusių draudimo įmokų uždirbimo laikotarpį.

Visos kitos techninės veiklos pajamos ir sąnaudos pripažįstamos remiantis kaupimo principu.

**Kitos pajamos ir sąnaudos**

Kitos pajamos apima pajamas, uždirbtas suteikus paslaugas, kitas nei draudimo: uždirbtos palūkanos, kurios nėra susijusios su investicijomis, tokias kaip palūkanos už banke laikomus pinigus; uždirbtos pajamos iš valiutos konvertavimo ir valiutos kurso perskaičiavimo, kurios nėra susijusios su investicijomis; pelną iš balanso pozicijų, nesusijusių su investicijomis, vertės perskaičiavimo, kitas panašaus pobūdžio pajamas, neįtrauktas į kitas pozicijas.

Kitos sąnaudos apima įvairias sąnaudas, tokias kaip valiutos kursų pasikeitimo, paimtų paskolų, nuostolių iš balanso pozicijų, nesusijusių su investicijomis, vertės perskaičiavimo, mokėtinas baudas ir delspinigius už pavėluotus atsiskaitymus; ir kitas sąnaudas neįtrauktas į kitas pozicijas.

**Pinigų srautų ataskaita**

Pinigų srautų ataskaita sudaryta naudojant tiesioginį metodą. Pinigai ir pinigų ekvivalentai apima pinigus kasoje ir bankuose. Gauti dividendai pinigų srautų ataskaitoje priskiriami investicinei veiklai, o išmokėti – finansinei veiklai. Gautos palūkanos parodomos investicinėje veikloje.

## **AB „LIETUVOS DRAUDIMAS“**

**BENDROVĖS KODAS 110051834, J. BASANAVIČIAUS G. 12, VILNIUS**

### **AIŠKINAMASIS RAŠTAS**

**UŽ METUS, PASIBAIGUSIUS 2008 M. GRUODŽIO 31 D.**

---

#### **Tarpusavio užskaitos**

Tarpusavio užskaitos yra atliekamos tuo atveju, kai, esant draudėjo skolai, išmokama draudimo išmoka, ne didesnei daliai, negu buvo pareikalauta įmoka, jeigu taip buvo numatyta draudimo sutartyje arba esant draudėjo sutikimui. Su perdraudikais sutartyse numatytais terminais atliekami tarpusavio atsiskaitymų suderinimai apimantys tiek persidraudimo įmokas, tiek žalas tiek komisinį atlyginimą. Šių suderinimų pagrindu, gavus perdraudikų patvirtinimus, atliekami užskaitymai bei mokėjimai.

#### **Vienai akcijai tenkantis pelnas**

Vienai akcijai tenkantis pelnas apskaičiuojamas Bendrovės ataskaitinio laikotarpio grynąjį pelną (nuostolius) padalijus iš vidutinio svertinio per ataskaitinį laikotarpį galiojančių išleistų akcijų skaičiaus.

#### **Susijusios šalys**

Šalys yra laikomos susijusiomis, jei viena šalis gali kontroliuoti kitą šalį arba turi reikšmingos įtakos kitai šaliai priimant finansinius arba veiklos sprendimus. Susijusios šalys – tai akcininkai, darbuotojai, stebėtojų tarybos ir valdybos nariai, jų artimi giminaičiai ir Bendrovės, kurios tiesiogiai ar netiesiogiai per vieną ar kelis tarpininkus kontroliuoja ar yra kontroliuojamos atskaitomybę pateikusios Bendrovės, ar yra kontroliuojamos solidariai su šia Bendrove.

#### **Įstatymų numatyti reikalavimai**

Bendrovė turi laikytis Lietuvos Respublikos Draudimo priežiūros komisijos reikalavimų, kurie apima minimalaus kapitalo, minimalaus mokumo, riboto investicijų skaičiaus, apskaitos bei atidėjinių vertinimo metodų reikalavimus.

#### **Neapibrėžtumai**

Neapibrėžti įsipareigojimai nėra pripažįstami finansinėje atskaitomybėje, išskyrus neapibrėžtus įsipareigojimus verslo jungimuose. Jie yra aprašomi finansinėje atskaitomybėje, išskyrus tuos atvejus, kai tikimybė, kad ištekliai, duodantys ekonominę naudą, bus prarasti, yra labai maža.

Neapibrėžtas turtas finansinėje atskaitomybėje nėra pripažįstamas, tačiau jis yra aprašomas finansinėje atskaitomybėje tuomet, kai yra tikėtina, kad bus gautos pajamos arba ekonominė nauda.

#### **Geografinis segmentas**

Geografinis segmentas - išskirta verslo sudedamoji dalis, kurioje išskiriami gyvybės ir negyvybės draudimo produktai ar teikiamos paslaugos tam tikroje geografinėje ekonominėje aplinkoje ir kurios rizika ir pelningumas skiriasi nuo kitų verslo dalių, veikiančių kitoje geografinėje ekonominėje aplinkoje. Bendrovė geografinių segmentų neišskiria.

#### **Verslo segmentas**

Verslo segmentas yra išskirta verslo sudedamoji dalis, kurioje gaminami atskiri arba susiję produktai ar teikiamos atskiros arba susijusios paslaugos ir kurios verslo rizika ir pelningumas skiriasi nuo kitų Bendrovės verslo dalių. Bendrovė išskiria du pirminius verslo segmentus - ne gyvybės ir gyvybės draudimą. Išskirta gyvybės ir negyvybės draudimo portfeliams priskirta turto ir įsipareigojimų dalis, paskirstyta proporcingai techninių atidėjinių sumai.

#### **Pobalansiniai įvykiai**

Pobalansiniai įvykiai, kurie suteikia papildomos informacijos apie Bendrovės padėtį balanso sudarymo datą (koreguojantys įvykiai), atspindėti finansinėje atskaitomybėje. Pobalansiniai įvykiai, kurie nėra koreguojantys įvykiai, yra aprašomi aiškinamojo rašto pastabose, kai jų įtaka yra reikšminga.

**AIŠKINAMASIS RAŠTAS**  
**UŽ METUS, PASIBAIGUSIUS 2008 M. GRUODŽIO 31 D.**

---

**Finansinės ir draudimo rizikos valdymas**

Toliau apibūdintos svarbiausios Bendrovės draudimo ir finansinės rizikos valdymo politikos:

a) Draudimo rizika

Visos bendrovės draudimo rūšys yra sustambintai suskirstytos į 11 portfelių pagal prigimtines rizikos savybes. Kiekvienam portfeliui kartą metuose yra ruošiamas draudimo strategija, kurioje apibrėžiama to portfelio operaciniai tikslai, rizikos dydis, reikiamos kompetencijos, pagrindiniai procesai bei veiksmų planai tikslų įgyvendinimui. Portfeliai yra reitinguojami suteikiant jiems raudoną, geltoną arba žalią spalvą. Raudonieji portfeliai yra tie, kurių rezultatai bei valdymas neatitinka nustatyto rizikos dydžio. Portfelių peržiūra vyksta kartą per ketvirtį, o raudonų – kartą per mėnesį su tikslu pasitikrinti kaip jie atitinka link nustatytus tikslus ir kaip kokybiškai jie valdomi. Pagrindinės sritys, kurios yra nagrinėjamos:

- Strategija ir planas
- Konkurencinis pranašumas
- Rezultatai
- Rizikų selekcija
- Techninė kainodara
- Prisiimamos rizikos valdymas
- Perdraudimas
- Žalų reguliavimas
- Techniniai rezervai
- Kompetencijos
- Kontrolės aplinka
- Duomenų kokybė

Už rizikų valdymą yra atsakingas Rizikos direktorius.

Papildomai yra įdiegtos specialios kontrolės:

- Techninis licencijavimas – vertinti draudimo rizikas, reguliuoti žalas, valdyti draudimo portfelius gali tik licencijuotas personalas. Licencijavimas vykdomas kartą metuose suteikiant konkrečiam asmeniui atitinkamo lygio licenziją su joje numatytais veikimo limitais. Limitai yra įdiegti IT sistemoje ir kontroliuojami vykdant sisteminį autorizavimo procesą.
- Deleguotos atsakomybės – didelių ir ypač didelių rizikų atvejais rizikos vertinimas turi būti atliekamas prižiūrint akcininkų paskirtiems kompetentingiems asmenims. Taigi egzistuoja sofistikuota autorizavimo sistema, į kurią taip pat įeina Bendrovės Draudimo rizikos vertinimo bei Žalų komitetai.
- Produktų licencijavimas – visi nauji produktai yra peržiūrimi akcininkų paskirtų asmenų prieš juos pateikiant rinkai. Kai kurie jau egzistuojantys produktai gali būti vykdomi tik gavus specialią akcininkų licenziją.
- Rizikos vertinimo gairės kiekvienai draudimo rūšiai.

b) Žalų vėlavimo rizika

Žalų vėlavimo rizika - tai rizika, kad draudiminis įvykis jau yra įvykęs, tačiau apie jį Bendrovė dar nėra informuota. Rizika kyla ir tada, kai žalos įvertis jos reguliavimo laikotarpiu sprendžiant iš turimų statistinių duomenų reikšmingai koreguojasi. Ši rizika yra padengiama techniniu atidėjiniu įvykusioms, bet dar nepraneštomis žalomis ir yra valdoma laikantis atsargumo principo formuojant numatomų išmokėjimų techninį atidėjinį.

c) Nutrūkimų rizika

Nutrūkimų rizika - tai rizika, kai draudimo sutartis gali būti nutraukta draudėjo iniciatyva anksčiau negu draudimo laikotarpio pabaiga. Nutrūkimai mažina draudimo pasirašytas įmokas, o jų reikšmingas padidėjimas atitinkamai sumažintų ateities pajamas (uždirbtas įmokas).

Bendrovė šią riziką valdo pranešdama klientams apie galimą sutarties nutrūkimą dėl įmokų nemokėjimo, siūlydama sudaryti naują draudimo sutartį pasikeitus draudimo objektui ar pakeisti draudimo sutarties sąlygas atsižvelgiant į esamą situaciją. Finansiniu požiūriu ši rizika dengiama formuojant atidėjinį debitoriams bei išieškant iš draudėjų sumas už neapmokėtą draudimo laikotarpį.

**AIŠKINAMASIS RAŠTAS**  
**UŽ METUS, PASIBAIGUSIUS 2008 M. GRUODŽIO 31 D.**

---

d) Mirtingumo rizika

Mirtingumo rizika gyvybės draudime kyla dėl prielaidų apie būsimą mirtingumą, kurios buvo naudotos nustatant draudimo įmokas. Ši rizika gali lemti, kad draudimo įmokos bus nepakankamos padengti išmokas mirties atveju.

Pagrindiniai faktoriai, galintys nulemti mirtingumo padidėjimą, yra epidemijos arba gyvenimo stiliaus pasikeitimai, lemiantys anksčiau ar daugiau, negu tikėtasi sutarčių sudarymo metu, išmokų.

Atsižvelgiant į itin sparčiai mažėjantį galiojančių gyvybės draudimo sutarčių skaičių, mirtingumo rizikos tikimybė yra artima nuliui ir jos galima įtaka nuolatos mažėja.

e) Koncentracijos rizika

Bendrovė rizikos koncentraciją kontroliuoja šiais būdais:

Rizikos koncentracijos apribojimų taikymu vertinant konkretaus kliento/draudimo objekto riziką. Kiekviena draudimo rūšis turi nustatytas maksimalias bruto rizikos prisėmimo ribas ir maksimalias neto rizikos prisėmimo ribas. Šios ribos taikomos kiekvienos draudimo sutarties atveju. Nuo 2007 metų, papildomai įdiegus sisteminę draudimo adresų peržiūrą, galima stebėti konkrečios draudimo vietos rizikos koncentraciją turto draudimo atveju.

Rizikos koncentracijos apribojimų taikymu maksimaliai galimai žalai. Šiuo atveju modeliuojami taip vadinami "blogiausio atvejo" scenarijai, kurių metu sprendžiama kiek Bendrovė patirtų nuostolių dėl vienos didelės žalos, kuri paliestų apdraustus objektus pagal skirtingas draudimo rūšis.

Rizikos koncentracijos apribojimų taikymu ilgamečiams įsipareigojimams pagal sudarytas turto draudimo sutartis. Stebimas ilgamečių sutarčių portfelio augimas, taikomi sutarties trukmės apribojimai.

f) Finansinė rizika

Bendrovė patiria finansinę riziką dėl savo finansinio turto, finansinių įsipareigojimų ir draudimo įsipareigojimų. Pagrindinė finansinė rizika yra ta, kad Bendrovės finansinio turto uždirbamo pelno gali nepakakti draudimo sutartyse prisiimtiems įsipareigojimams finansuoti. Tokios pagrindinės finansinės rizikos dalys yra palūkanų normos rizika, valiutos keitimo rizika ir kredito rizika.

g) Palūkanų normos rizika

Bendrovės pagrindinė finansinė rizika yra rizika, kad investicinės pajamos iš finansinio turto, dengiančio įsipareigojimus, gali būti nepakankama finansuoti mokėtiną draudimo išmoką.

Didžioji dalis draudimo techninių atidėjinių dengiančio turto investuojama į vyriausybių vertybinius popierius, įmonių obligacijas, terminuotus indėlius bei nekilnojamąjį turtą. Siekiant sumažinti finansinę riziką investicijų portfelis yra diversifikuojamas, investuojant į skirtingų regionų akcijas, obligacijas ar investicinius fondus, investuojančius tuose regionuose.

Bendrovė palūkanų normos riziką valdo, derindama finansinio turto trukmę su įsipareigojimų draudėjams trukme.

h) Kredito rizika

Kredito, rinkos ir likvidumo rizikos valdymas prasideda nuo priimtino rizikos dydžio parinkimo. Pagrindiniai rizikos dydžio principai yra nustatomi akcininkų, vėliau Bendrovėje pritaikomi atsižvelgiant į jos veiklos apimtį. Šis procesas vyksta kartą metuose. Rizikos dydis yra apibrėžiama kiek Bendrovė yra linkusi rizikuoti vykdydama investicijas, perdraudimo operacijas bei skolininkus. Papildomai Bendrovėje yra įdiegtos atitinkamos politikos bei kontrolės sistemos leidžiančios užtikrinti efektyvų rizikos dydžio įgyvendinimą. Pagrindinės stebimo sritys yra šios:

- Bendrovės turto investavimas – investavimas vykdomas pagal griežtai nustatytus priimtinos kredito rizikos vertybinius popierius ar depozitus;
- Perdraudimo operacijos – pasirenkami nustatyto reitingo perdraudimai bei perdraudimo brokeriai, stebimos gautinos sumos;
- Klientų, brokerių, tarpininkų skolos – nustatyti skolininkų valdymo tikslai, įgyvendintos skolų išieškojimo procedūros;
- Kredito rizika, susijusi su lėšomis bankuose, yra ribota, nes Bendrovė atlieka operacijas su bankais, turinčiais aukštus užsienio reitingavimo agentūrų suteiktus kredito reitingus.

**AB „LIETUVOS DRAUDIMAS“**  
**BENDROVĖS KODAS 110051834, J. BASANAVIČIAUS G. 12, VILNIUS**

**AIŠKINAMASIS RAŠTAS**  
**UŽ METUS, PASIBAIGUSIUS 2008 M. GRUODŽIO 31 D.**

Tarptautinės reitingų agentūros Fitchratings suteikti bankų reitingai:

Bankas	Ilgalaikio skolinimosi reitingas	Trumpalaikio skolinimosi reitingas
AB „SEB Bankas“	A	F1
AB „DnB Nord Bankas“	A	F1
AB Bankas „Hansabankas“	A+	F1

Bendrovė neturi reikšmingos kredito rizikos koncentracijos, nes kredito rizika pasiskirsčiusi tarp daugelio pirkėjų.

i) Užsienio valiutos rizika

Reikšmingiausia rizika yra susijusi su Bendrovės prisiimtu gyvybės draudimo įsipareigojimų bei investicijų, susijusių su prisiimtais įsipareigojimais, valiutiniu suderinamumu. Siekdama išvengti valiutų kursų rizikos, Bendrovė derina įsipareigojimų bei investicijų valiutines pozicijas.

j) Likvidumo rizika

Tai yra rizika, kad tam tikru momentu gali pritrūkti grynųjų pinigų įsipareigojimams padengti nepatiriant nepagrįstų išlaidų. Konservatyvus likvidumo rizikos valdymas leidžia išlaikyti reikiamą grynųjų pinigų kiekį ir pakankamas finansavimo patvirtintomis kreditinėmis lėšomis galimybes. Bendrovė sumažina likvidumo riziką didesnę dalį savo investicinio portfelio investuodama į likvidžius aktyvus (Vyriausybės vertybiniai popieriai, kotiruojamos akcijos), o įplaukas ir išlaidas balansuoja naudodamasi trumpalaikėmis pinigų srautų prognozėmis.

k) Įkainojimo rizika

Finansinio turto vertės pasikeitimai yra stebimi remiantis išrašais iš vertybinių popierių sąskaitų, periodiškai sutikrinant vertybinių popierių likučius sąskaitose ir apskaitos sistemoje. Taip pat fiksuojami vertybinių popierių kainų pokyčiai vertybinių popierių biržoje ir tarpbankinėje rinkoje, remiantis pagrindinių bankų informacija.

l) Pinigų srautų rizika

Bendrovė nuolat stebi esamus pinigų srautus, siekdama kaip galima daugiau lėšų investuoti ir kontroliuodama, kad būtų pakankamai piniginių lėšų operacinei veiklai. Tuo tikslu yra įgyvendinta pinigų srautų politika, kurios pagrindinis tikslas ir yra optimizuoti piniginius srautus.

**Jautrumo analizė**

Žemiau paaiškinama, kiek pasikeistų Bendrovės pelnas (neįskaitant perdraudimo įtakos žaloms), didžiausią dalį draudimo portfelyje užimamų produktų nuostolingumui padidėjus 10 proc. punktų.

Pelno (nuostolių) ataskaitos straipsnis	Sausumos transporto priemonių, išskyrus geležinkelio transporto draudimas	Transporto priemonių savininkų ir valdytojų civilinės atsakomybės draudimas	Turto draudimas nuo kitų žažų
Uždirbtos įmokos	189.367.608	128.490.447	75.398.168
Draudimo išmokų sąnaudos	(114.946.447)	(93.585.261)	(40.973.937)
Nuostolingumas proc.	60,7	72,8	54,3
Nuostolingumo padidėjimas 10 proc.	66,7	80,0	59,7
Prognozuojamos draudimo išmokų sąnaudos	(126.441.091)	(102.943.787)	(45.071.330)
<b>Įtaka pelnui</b>	<b>(11.496.644)</b>	<b>(9.358.526)</b>	<b>(4.097.393)</b>

**AB „LIETUVOS DRAUDIMAS“**  
**BENDROVĖS KODAS 110051834, J. BASANA VIČIAUS G. 12, VILNIUS**

**AIŠKINAMASIS RAŠTAS**  
**UŽ METUS, PASIBAIGUSIUS 2008 M. GRUODŽIO 31 D.**

---

Taip pat pateikiamas apskaičiavimas, kaip pasikeistų numatomų išmokėjimų techninis atidėjiny 10 proc. padidėjus pranešimo apie žalas vėlavimui:

	<b>Transporto priemonių savininkų ir valdytojų civilinės atsakomybės draudimas</b>	<b>Sausumos transporto priemonių, išskyrus geležinkelio transporto draudimas</b>	<b>Turto draudimas</b>	<b>Kitos draudimo rūšys</b>	<b>Viso</b>
Įtaka nepraneštų žalų techniniam atidėjiniui	2.662.867	517.910	61.333	1.233.699	4.475.809
Įtaka žalų sureguliuavimo sąnaudų atidėjiniui	115.568	36.192	8.936	81.061	241.757
Įtaka regreso atidėjiniui	(72.796)	(61.460)	(1.864)	-	(136.120)
<b>Įtaka numatomų išmokėjimų techniniam atidėjiniui</b>	<b>2.705.639</b>	<b>492.642</b>	<b>68.405</b>	<b>1.314.760</b>	<b>4.581.446</b>

**Ginčytinos žalos ir nagrinėjamos pretenzijos**

2008 m. gruodžio 31 d. Bendrovė yra suformavusi rezervų 7.407.597 Lt sumai ginčytinoms žaloms (2007 m. – 3.194.268 Lt), kurios šiuo metu nagrinėjamos teisminėse bylose. Šių žalų išmokėjimo laikotarpis priklausys nuo teismų sprendimų.

**Kritiniai apskaitos įvertinimai ir vertinimai taikant apskaitos politikas**

Bendrovė daro prielaidas ir vertinimus, kurie turi įtakos pateiktoms turto ir įsipareigojimų sumoms per kitus finansinius metus. Įvertinimai ir prielaidos nuolat vertinamos ir paremtos istorine patirtimi bei kitais faktoriais, tame tarpe būsimų įvykių prognozėmis, kurie tikėtina turėtų būti pagrįsti tam tikromis aplinkybėmis.

**AB „LIETUVOS DRAUDIMAS“**  
**BENDROVĖS KODAS 110051834, J. BASANAVIČIAUS G. 12, VILNIUS**

**AIŠKINAMASIS RAŠTAS**  
**UŽ METUS, PASIBAIGUSIUS 2008 M. GRUODŽIO 31 D.**

**3. NEMATERIALUSIS TURTAS (Lt)**

<b>Straipsniai</b>	<b>2008</b>	<b>2007</b>
<b>Įsigijimo vertė</b>		
<b>Laikotarpio pradžioje</b>	<b>11.575.619</b>	<b>9.778.869</b>
- įsigytas turtas	7.461.195	1.797.599
- perleistas turtas	-	-
- nurašytas turtas	(877.189)	(849)
- perrašymai iš vieno straipsnio į kitą		-
<b>Laikotarpio pabaigoje</b>	<b>18.159.625</b>	<b>11.575.619</b>
<b>Sukaupta amortizacija</b>		
<b>Laikotarpio pradžioje</b>	<b>8.521.420</b>	<b>7.135.060</b>
- priskaičiuota amortizacija	1.704.111	1.387.208
- atstatantys įrašai	-	-
- perleisto turto amortizacija	-	-
- nurašyto turto amortizacija	(876.822)	(848)
- perrašymai iš vieno straipsnio į kitą	-	-
<b>Laikotarpio pabaigoje</b>	<b>9.348.709</b>	<b>8.521.420</b>
<b>Likutinė vertė</b>		
<b>Laikotarpio pradžioje</b>	<b>3.054.199</b>	<b>2.643.809</b>
<b>Laikotarpio pabaigoje</b>	<b>8.810.916</b>	<b>3.054.199</b>

Veikloje naudojamo visiškai amortizuoto nematerialiojo turto įsigijimo vertė:

<b>Turto grupės pavadinimas</b>	<b>Įsigijimo savikaina</b>	
	<b>2008</b>	<b>2007</b>
Programinė įranga	6.509.354	6.477.033



**AB „LIETUVOS DRAUDIMAS“**  
**BENDROVĖS KODAS 110051834, J. BASANAČIAUS G. 12, VILNIUS**

**AIŠKINAMASIS RAŠTAS**  
**UŽ METUS, PASIBAIGUSIUS 2008 M. GRUODŽIO 31 D.**

**4. NEKILNOJAMASIS TURTAS (Lt)**

Straipsniai	Turto grupės						Iš viso
	Žemė	Pastatai	Investicinis turtas	Statiniai	Nebaigta statyba	Nuomojamų patalpų pagerinimas	
<b><i>Įsigijimo vertė</i></b>							
<b>2007 m. gruodžio 31 d.</b>	<b>1.627.655</b>	<b>37.483.176</b>	<b>4.570.117</b>	<b>986.809</b>	<b>832.441</b>	<b>-</b>	<b>45.500.198</b>
Įsigytas turtas	-	141.920	-	-	759.998	602.841	1.504.759
Perleistas turtas	-	-	-	-	-	-	-
Iš vieno straipsnio į kitą perrašytas turtas	-	-	-	-	-	983.752	983.752
<b>2008 m. gruodžio 31 d.</b>	<b>1.627.655</b>	<b>37.625.096</b>	<b>4.570.117</b>	<b>986.809</b>	<b>1.592.439</b>	<b>1.586.593</b>	<b>47.988.709</b>
<b><i>Perkainojimas</i></b>							
<b>2007 m. gruodžio 31 d.</b>	<b>8.000.970</b>	<b>14.530.646</b>	<b>2.804.274</b>	<b>(33.825)</b>	<b>(166)</b>	<b>-</b>	<b>25.301.899</b>
Vertės padidėjimas	-	404	-	-	-	-	404
Vertės sumažėjimas	(2.548.765)	(8.922.454)	(1.815.392)	-	(339.671)	-	(13.626.282)
Nurašytas perkainojimo rezultato sumažėjimas perleidus turta	-	-	-	-	-	-	-
Iš vieno straipsnio į kitą perrašytas perkainojimo rezultatas	-	-	-	-	-	-	-
<b>2008 m. gruodžio 31 d.</b>	<b>5.452.205</b>	<b>5.608.596</b>	<b>988.882</b>	<b>(33.825)</b>	<b>(339.837)</b>	<b>-</b>	<b>11.676.021</b>
<b><i>Sukauptas nusidėvėjimas</i></b>							
<b>2007 m. gruodžio 31 d.</b>	<b>-</b>	<b>10.375.226</b>	<b>-</b>	<b>309.384</b>	<b>-</b>	<b>-</b>	<b>10.684.610</b>
Apskaičiuotas nusidėvėjimas	-	1.626.720	-	49.251	-	602.841	2.278.812
Nurašytas nusidėvėjimas perleidus turta	-	-	-	-	-	-	-
Iš vieno straipsnio į kitą perrašytas nusidėvėjimas	-	-	-	-	-	-	-
<b>2008 m. gruodžio 31 d.</b>	<b>-</b>	<b>12.001.946</b>	<b>-</b>	<b>358.635</b>	<b>-</b>	<b>602.841</b>	<b>12.963.422</b>
<b><i>Likutinė vertė</i></b>							
<b>2007 m. gruodžio 31 d.</b>	<b>9.628.625</b>	<b>41.638.596</b>	<b>7.374.391</b>	<b>643.600</b>	<b>832.275</b>	<b>-</b>	<b>60.117.487</b>
<b>2008 m. gruodžio 31 d.</b>	<b>7.079.860</b>	<b>31.231.746</b>	<b>5.558.999</b>	<b>594.349</b>	<b>1.252.602</b>	<b>983.752</b>	<b>46.701.308</b>

**AB „LIETUVOS DRAUDIMAS“**  
**BENDROVĖS KODAS 110051834, J. BASANAVIČIAUS G. 12, VILNIUS**

**AIŠKINAMASIS RAŠTAS**  
**UŽ METUS, PASIBAIGUSIUS 2008 M. GRUODŽIO 31 D.**

---

2008 m. ir 2007 m. gruodžio 31 d. Bendrovės nekilnojamas turtas įkeistas nebuvo.

Perkainotų pastatų tikroji vertė buvo nustatyta CB Richard Ellis Ltd nepriklausomų turto vertintojų, remiantis Britanijos Karališkojo Sertifikuotų Turto Vertintojų Instituto įkainojimo ir vertinimo standartais. Įvertinimas, kuris atitinka Nacionalinius įvertinimo standartus, buvo nustatytas remiantis rinkoje panašaus turto įvykusių sandorių kainomis.

2008 m. Bendrovei atlikus nekilnojamojo turto perkainojimą, nekilnojamojo turto likutinė vertė sumažėjo 13.625.878 Lt. Nuosavo kapitalo perkainojimo rezervas sumažėjo 8.328.398 Lt, investicinės veiklos sąnaudos padidėjo 5.297.480 Lt. (2007 m. po nekilnojamojo turto perkainojimo, nekilnojamojo turto likutinė vertė padidėjo 14.881.309 Lt. Nuosavo kapitalo perkainojimo rezervas padidėjo 9.359.563 Lt, ir 5.521.747 Lt buvo sumažintos investicinės veiklos sąnaudos atstatant ankstesnių laikotarpių pastatų perkainojimo neigiamą rezultatą.)

2008 m. gruodžio 31 d. nebaigtų statyti pastatų, kuriems nėra skaičiuojamas nusidėvėjimas, likutinė vertė, sudarė 1.252.602 Lt (2007 m. gruodžio 31 d. – 832.275 Lt).

2008 m. Bendrovei atlikus nuomojamų patalpų remonto išlaidų perrašymą iš ateinančių laikotarpių sąnaudų į kitas investicijas, į nekilnojamąjį turtą, kitų investicijų į nekilnojamąjį turtą likutinė vertė 2008 m. gruodžio 31 d. padidėjo 983.752 Lt, atitinkamu dydžiu sumažėjo ateinančių laikotarpių įsigijimo sąnaudos.

Bendrovė yra išnuomojusi kitiems juridiniams asmenims patalpas, esančias įvairiuose Bendrovei nuosavybės teise priklausančiuose pastatuose. Išnuomotų patalpų likutinė vertė 2008 m. gruodžio 31 d. sudarė 7.304.685 Lt (2007 m. gruodžio 31 d. – 8.849.900 Lt).

2008 m. gruodžio 31 d. panaudos teise perduotų valdyti pastatų likutinė vertė sudarė 23.489 Lt (2007 m. gruodžio 31 d. – 26.520 Lt).

**AIŠKINAMASIS RAŠTAS**  
**UŽ METUS, PASIBAIGUSIUS 2008 M. GRUODŽIO 31 D.**

**5. KITOS FINANSINĖS INVESTICIJOS (Lt)**

Investicijos į asocijuotą įmonę:

Straipsniai	Asocijuota įmonė	
	2008	2007
<b>Įsigijimo vertė</b>		
<b>2007 m. gruodžio 31 d.</b>	<b>3.430.000</b>	<b>3.430.000</b>
Likvidavimo metu gražintos lėšos	(3.275.713)	-
<b>2008 m. gruodžio 31 d.</b>	<b>154.287</b>	<b>3.430.000</b>
<b>Nuosavybės metodo rezultatas</b>		
<b>2007 m. gruodžio 31 d.</b>	<b>3.109.858</b>	<b>2.394.536</b>
Pelno dalis	-	1.276.709
Gauti dividendai	-	(338.374)
Vertės sumažėjimas	-	(223.013)
Likvidavimo metu gražintos lėšos	(3.109.858)	-
<b>2008 m. gruodžio 31 d.</b>	<b>-</b>	<b>3.109.858</b>
<b>Likutinė vertė</b>	<b>154.287</b>	<b>6.539.858</b>

Įmonės pavadinimas	Buveinės adresas	Valdoma dalis (proc.)		Nuosavo kapitalo dydis		Grynasis pelnas	
		2008	2007	2008	2007	2008	2007
UAB „Draudimo kompanija Neris“	Basanavičiaus g. 12, Vilnius	49	49	322.464	13.709.580	322.464	2.605.529

**Veiklos pobūdis**

UAB „Draudimo kompanija Neris“ (iki 2004 m. gruodžio 2 d. vadinosi UAB „Lietuvos draudimo kreditų draudimas“) nuo 2005 m. sausio 1 d. nesudaro ir neatnaujina kreditų draudimo sutarčių, tik administruoja draudimo įvykius pagal draudimo sutartis, sudarytas iki 2004 gruodžio 31 d. UAB „Draudimo kompanija Neris“ per 2008 m. grąžino 6.385.571 Lt. Įmonei yra suteiktas likviduojamos įmonės statusas ir planuojama, kad iki 2009 m. kovo 31 d. UAB „Draudimo kompanija Neris“ bus likviduota.

Atsižvelgdama į UAB „Draudimo kompanija Neris“ teisinį statusą vadovybė nuo 2007 m. gruodžio 31 d. investiciją į asocijuotą įmonę įvertino diskontuota prognozuojamo kapitalo grąžinimo mokėjimų srautų verte ir pripažino vertės sumažėjimą.

**AIŠKINAMASIS RAŠTAS**  
**UŽ METUS, PASIBAIGUSIUS 2008 M. GRUODŽIO 31 D.**

**6. NUOSAVYBĖS IR SKOLOS VERTYBINIAI POPIERIAI (Lt)**

<b>Straipsniai</b>	<b>Nuosavybės vertybiniai popieriai</b>	<b>Skolos vertybiniai popieriai</b>
<b>Įsigijimo vertė</b>		
<b>2007 m. gruodžio 31 d.</b>	<b>10.190.282</b>	<b>452.597.283</b>
Įsigytas turtas	356.415	433.547.949
Perleistas turtas	(591.639)	(370.167.344)
<b>2008 m. gruodžio 31 d.</b>	<b>9.955.058</b>	<b>515.977.888</b>
<b>Perkainojimas</b>		
<b>2007 m. gruodžio 31 d.</b>	<b>342.324</b>	<b>(6.093.819)</b>
Vertės padidėjimas	372.562	8.283.983
Vertės sumažėjimas	(6.538.867)	(18.695.220)
Nurašytas perkainojimo rezultatas perleidus turta	(159.864)	(2.074.385)
<b>2008 m. gruodžio 31 d.</b>	<b>(5.983.845)</b>	<b>(18.579.441)</b>
<b>Sukauptos palūkanos</b>		
<b>2007 m. gruodžio 31 d.</b>	-	<b>11.904.149</b>
<b>2008 m. gruodžio 31 d.</b>	-	<b>9.927.602</b>
<b>Likutinė vertė</b>		
<b>2007 m. gruodžio 31 d.</b>	<b>10.532.606</b>	<b>458.407.613</b>
<b>2008 m. gruodžio 31 d.</b>	<b>3.971.213</b>	<b>507.326.049</b>

2008 m. ir 2007 m. gruodžio 31 d. vertė pagal valiutas:

<b>Valiutos kodas</b>	<b>2008</b>	<b>2007</b>
LTL	292.243.991	388.885.505
EUR	217.406.909	77.831.623
USD	1.462.491	1.797.345
LVL	183.871	316.969
NOK	-	108.777
<b>Iš viso</b>	<b>511.297.262</b>	<b>468.940.219</b>

*(Tęsinys kitame puslapyje)*

**AB „LIETUVOS DRAUDIMAS“**  
**BENDROVĖS KODAS 110051834, J. BASANAVIČIAUS G. 12, VILNIUS**

**AIŠKINAMASIS RAŠTAS**  
**UŽ METUS, PASIBAIGUSIUS 2008 M. GRUODŽIO 31 D.**

2008 m. ir 2007 m. gruodžio 31 d. finansinį turta, skirtą pardavimui, sudarė:

<b>Straipsnis</b>	<b>2008</b>	<b>2007</b>
<b><i>Skolos vertybiniai popieriai</i></b>		
Lietuvos vyriausybės vertybiniai popieriai	316.278.381	408.654.455
Lenkijos vyriausybės vertybiniai popieriai	19.429.760	19.273.226
Slovėnijos vyriausybės vertybiniai popieriai	13.627.768	-
Švedijos vyriausybės vertybiniai popieriai	10.853.439	-
Suomijos vyriausybės vertybiniai popieriai	10.808.851	-
Prancūzijos vyriausybės vertybiniai popieriai	10.707.035	-
Olandijos vyriausybės vertybiniai popieriai	10.587.518	-
„Glaxosmithkline Capital“ obligacijos	10.133.805	2.748.415
„Procter & Gamble“ obligacijos	10.125.469	2.782.011
„Wells Fargo Company“ obligacijos	9.989.640	-
„Deutsche bank“ obligacijos	9.783.594	-
„Bank of Scotland“ obligacijos	9.692.295	2.807.753
Belgijos vyriausybės vertybiniai popieriai	9.654.071	-
„Pfizer“ obligacijos	8.933.388	-
AB „DnB Nord bankas“ obligacijos	8.704.080	11.295.970
„BASF Finance Europe“ obligacijos	7.308.256	-
„Land Berlin“ obligacijos	7.168.585	-
„AstraZeneca“ obligacijos	7.019.542	-
„Bayerische Landesbank“ obligacijos	5.372.738	-
„Ge Capital Euro Funding“ obligacijos	5.319.930	-
„Ge Capital“ obligacijos	2.772.590	2.758.372
AB „Pieno žvaigždės“ obligacijos	1.800.657	1.940.863
Italijos vyriausybės vertybiniai popieriai	1.254.657	1.195.220
AB „Šiaulių bankas“ obligacijos	-	2.901.375
AB „SEB bankas“ obligacijos	-	2.049.953
<b>Iš viso</b>	<b>507.326.049</b>	<b>458.407.613</b>
<b><i>Nuosavybės vertybiniai popieriai, įtraukti į vertybinių popierių sąrašą</i></b>		
AB „Teo LT“ akcijos	1.984.462	4.089.872
AB „Pieno žvaigždės“ akcijos	283.427	1.095.824
AS „Tallink Grupp“ akcijos	260.735	-
AB „Rokiškio sūris“ akcijos	244.899	1.109.831
AB „Lietuvos dujos“ akcijos	200.482	548.608
AS „Grindeks“ akcijos	183.871	-
AB „Šiaulių bankas“ akcijos	150.933	499.923
AB „Invalda“ akcijos	79.744	818.930
Kitų bendrovių akcijos	349.218	2.019.221
<b>Iš viso</b>	<b>3.737.771</b>	<b>10.182.209</b>
<b><i>Nuosavybės vertybiniai popieriai neįtraukti į vertybinių popierių sąrašą</i></b>		
US 500 Stk Index Fund vienetai	207.834	324.789
AB „Žemaitijos pieno investicija“	25.608	25.608
<b>Iš viso</b>	<b>233.442</b>	<b>350.397</b>
<b>Finansinis turtas skirtas pardavimui, iš viso</b>	<b>511.297.262</b>	<b>468.940.219</b>

(Tęsinys kitame puslapyje)

**AB „LIETUVOS DRAUDIMAS“**  
**BENDROVĖS KODAS 110051834, J. BASANAVIČIAUS G. 12, VILNIUS**

**AIŠKINAMASIS RAŠTAS**  
**UŽ METUS, PASIBAIGUSIUS 2008 M. GRUODŽIO 31 D.**

2008 m. gruodžio 31 d. finansinio turto, skirto pardavimui, balansinę ir įsigijimo vertes sudarė:

Straipsnis	2008	
	Balansinė vertė	Įsigijimo vertė
<b>Skolos vertybiniai popieriai</b>		
Lietuvos vyriausybės vertybiniai popieriai	316.278.381	329.392.355
Lenkijos vyriausybės vertybiniai popieriai	19.429.760	18.780.231
Slovėnijos vyriausybės vertybiniai popieriai	13.627.768	13.155.445
Švedijos vyriausybės vertybiniai popieriai	10.853.439	10.447.456
Suomijos vyriausybės vertybiniai popieriai	10.808.851	10.534.721
Prancūzijos vyriausybės vertybiniai popieriai	10.707.035	10.416.178
Olandijos vyriausybės vertybiniai popieriai	10.587.518	10.275.188
„Glaxosmithkline Capital“ obligacijos	10.133.805	9.796.678
„Procter & Gamble“ obligacijos	10.125.469	9.812.113
„Wells Fargo Company“ obligacijos	9.989.640	9.774.870
„Deutsche bank“ obligacijos	9.783.594	9.376.652
„Bank of Scotland“ obligacijos	9.692.295	9.492.013
Belgijos vyriausybės vertybiniai popieriai	9.654.071	9.497.065
„Pfizer“ obligacijos	8.933.388	8.727.549
AB „DnB Nord bankas“ obligacijos	8.704.080	8.903.729
„Basf Finance Europe“ obligacijos	7.308.256	7.110.008
„Land Berlin“ obligacijos	7.168.585	6.882.766
„AstraZeneca“ obligacijos	7.019.542	6.893.445
„Bayerische Landesbank“ obligacijos	5.372.738	5.002.954
„Ge Capital Euro Funding“ obligacijos	5.319.930	5.189.372
„Ge Capital“ obligacijos	2.772.590	2.738.958
AB „Pieno žvaigždės“ obligacijos	1.800.657	1.992.373
Italijos vyriausybės vertybiniai popieriai	1.254.657	1.784.769
<b>Skolos vertybiniai popieriai, iš viso</b>	<b>507.326.049</b>	<b>515.977.888</b>
<b>Nuosavybės vertybiniai popieriai, įtraukti į vertybinių popierių sąrašą</b>		
AB „Teo LT“ akcijos	1.984.462	4.567.534
AB „Pieno žvaigždės“ akcijos	283.427	635.349
AS „Tallink Grupp“ akcijos	260.735	356.414
AB „Rokiškio sūris“ akcijos	244.899	973.800
AB „Lietuvos dujos“ akcijos	200.482	646.514
AS „Grindeks“ akcijos	183.871	391.731
AB „Šiaulių bankas“ akcijos	150.933	213.214
AB „Invalda“ akcijos	79.744	651.103
Kitų bendrovių akcijos	349.218	1.119.398
<b>Iš viso</b>	<b>3.737.771</b>	<b>9.555.057</b>
<b>Nuosavybės vertybiniai popieriai neįtraukti į vertybinių popierių sąrašą</b>		
„US 500 Stk Index Fund“ vienetai	207.834	400.000
AB „Žemaitijos pieno investicija“	25.608	-
<b>Iš viso</b>	<b>233.442</b>	<b>400.000</b>
<b>Finansinis turtas, skirtas pardavimui, iš viso</b>	<b>511.297.262</b>	<b>525.932.945</b>

(Tęsinys kitame puslapyje)

**AB „LIETUVOS DRAUDIMAS“**  
**BENDROVĖS KODAS 110051834, J. BASANAVIČIAUS G. 12, VILNIUS**

**AIŠKINAMASIS RAŠTAS**  
**UŽ METUS, PASIBAIGUSIUS 2008 M. GRUODŽIO 31 D.**

2007 m. gruodžio 31 d. finansinio turto, skirto pardavimui, balansinę ir įsigijimo vertes sudarė:

Straipsnis	2007	
	Balansinė vertė	Įsigijimo vertė
<b>Skolos vertybiniai popieriai</b>		
Lietuvos vyriausybės vertybiniai popieriai	408.654.455	402.823.461
Lenkijos vyriausybės vertybiniai popieriai	19.273.226	18.780.232
AB „DnB Nord“ obligacijos	11.295.970	11.394.079
AB „Šiaulių bankas“ obligacijos	2.901.375	2.849.781
„Bank of Scotland“ obligacijos	2.807.753	2.724.975
„Procter & Gamble“ obligacijos	2.782.011	2.774.772
„Ge Capital“ obligacijos	2.758.372	2.738.958
„Glaxosmithkline capital“ obligacijos	2.748.415	2.733.901
AB „SEB bankas“ obligacijos	2.049.953	1.999.984
AB „Pieno žvaigždės“ obligacijos	1.940.863	1.992.373
Italijos vyriausybės vertybiniai popieriai	1.195.220	1.784.769
<b>Iš viso</b>	<b>458.407.613</b>	<b>452.597.285</b>
<b>Nuosavybės vertybiniai popieriai, įtraukti į vertybinių popierių sąrašą</b>		
AB „Teo LT“ akcijos	4.089.872	4.605.300
AB „Rokiškio sūris“ akcijos	1.109.831	973.850
AB „Pieno žvaigždės“ akcijos	1.095.824	718.719
AB „Invalda“ akcijos	818.930	651.105
AB „Lietuvos dujos“ akcijos	548.608	646.515
AB „Šiaulių bankas“ akcijos	499.923	213.215
Kitų bendrovių akcijos	2.019.221	1.981.578
<b>Iš viso</b>	<b>10.182.209</b>	<b>9.790.282</b>
<b>Nuosavybės vertybiniai popieriai neįtraukti į vertybinių popierių sąrašą</b>		
„US 500 Stk Index Fund“ vienetai	324.789	400.000
AB „Žemaitijos pieno investicija“	25.608	-
<b>Iš viso</b>	<b>350.397</b>	<b>400.000</b>
<b>Finansinis turtas, skirtas pardavimui, iš viso</b>	<b>468.940.219</b>	<b>462.787.567</b>

Skolos vertybinių popierių metinė palūkanų norma svyruoja nuo 1,78 proc. iki 14,67 proc. Išpirkimo terminai svyruoja nuo 1 iki 7 metų.

Tikroji investicijų, turimų pardavimui, vertė, įvertinta atsižvelgiant į komercinių bankų ir kitų finansinių institucijų skelbiamas rinkos kainas balanso sudarymo dieną.

2008 m. ir 2007 m. gruodžio 31 d. Bendrovė nebuvo įkeitusi akcijų, kitų kintamų pajamų vertybinių popierių ir investicinių fondų vienetų bei skolos vertybinių popierių.

(Pabaiga)

**AB „LIETUVOS DRAUDIMAS“**  
**BENDROVĖS KODAS 110051834, J. BASANAVIČIAUS G. 12, VILNIUS**

**AIŠKINAMASIS RAŠTAS**  
**UŽ METUS, PASIBAIGUSIUS 2008 M. GRUODŽIO 31 D.**

---

**7. PASKOLOS (Lt)**

2008 m. ir 2007 m. gruodžio 31 d. paskolas sudarė:

<b>Straipsniai</b>	<b>2008</b>	<b>2007</b>
<b>Paskolos be įkeitimų ir garantijų</b>		
Savikaina	7.884.610	7.919.770
Vertės sumažėjimas (-)	(7.866.648)	(7.866.648)
Sukauptos palūkanos	34	51
<b>Paskolos be įkeitimų ir garantijų, iš viso</b>	<b>17.996</b>	<b>53.173</b>
<b>Kitos paskolos</b>		
Savikaina	9.000	24.496
Sukauptos palūkanos	5	5
<b>Kitos paskolos, iš viso</b>	<b>9.005</b>	<b>24.501</b>
<b>Iš viso</b>	<b>27.001</b>	<b>77.674</b>



**AIŠKINAMASIS RAŠTAS**  
**UŽ METUS, PASIBAIGUSIUS 2008 M. GRUODŽIO 31 D.**

**8. GAUTINOS SUMOS (Lt)**

2008 m. gruodžio 31 d. gautinas sumas sudarė:

Gautinos sumos	2008		
	Bendra suma	Abejotinos gautinos sumos	Balansinė vertė
<b>Draudimo veiklos gautinos sumos:</b>	<b>137.541.547</b>	<b>(4.923.926)</b>	<b>132.617.621</b>
iš draudėjų:	109.047.347	(4.588.807)	104.458.540
dukterinių įmonių	-	-	-
asocijuotų įmonių	-	-	-
kitų asmenų	109.047.347	(4.588.807)	104.458.540
iš tarpininkų:	1.106.016	(335.119)	770.897
dukterinių įmonių	-	-	-
asocijuotų įmonių	-	-	-
kitų asmenų	1.106.016	(335.119)	770.897
iš kitų:	27.388.184	-	27.388.184
dukterinių įmonių	-	-	-
asocijuotų įmonių	-	-	-
kitų asmenų (t. t. iš subrogacijos)	27.388.184	-	27.388.184
<b>Perdraudimo ir persidraudimo veiklos gautinos sumos:</b>	<b>4.212.779</b>	<b>(1.011)</b>	<b>4.211.768</b>
iš perdraudėjų:	62.524	-	62.524
dukterinių įmonių	-	-	-
asocijuotų įmonių	-	-	-
kitų asmenų	62.524	-	62.524
iš perdraudikų:	4.150.255	(1.011)	4.149.244
dukterinių įmonių	-	-	-
asocijuotų įmonių	-	-	-
kitų asmenų	4.150.255	(1.011)	4.149.244
iš tarpininkų:	-	-	-
dukterinių įmonių	-	-	-
asocijuotų įmonių	-	-	-
kitų asmenų	-	-	-
iš kitų asmenų:	-	-	-
dukterinių įmonių	-	-	-
asocijuotų įmonių	-	-	-
kitų asmenų	-	-	-
<b>Kitos gautinos sumos:</b>	<b>1.790.755</b>	<b>(174.000)</b>	<b>1.616.755</b>
iš dukterinių įmonių	-	-	-
iš asocijuotų įmonių	-	-	-
iš kitų asmenų	1.790.755	(174.000)	1.616.755
<b>Iš viso</b>	<b>143.545.081</b>	<b>(5.098.937)</b>	<b>138.446.144</b>

(Tęsinys kitame puslapyje)

**AB „LIETUVOS DRAUDIMAS“**  
**BENDROVĖS KODAS 110051834, J. BASANAVIČIAUS G. 12, VILNIUS**

**AIŠKINAMASIS RAŠTAS**  
**UŽ METUS, PASIBAIGUSIUS 2008 M. GRUODŽIO 31 D.**

2007 m. gruodžio 31 d. gautinas sumas sudarė:

Gautinos sumos	2007		
	Bendra suma	Abejotinos gautinos sumos	Balansinė vertė
<b>Draudimo veiklos gautinos sumos:</b>	<b>117.437.115</b>	<b>(3.224.429)</b>	<b>114.212.686</b>
iš draudėjų:	102.087.383	(2.942.332)	99.145.051
dukterinių įmonių	-	-	-
asocijuotų įmonių	-	-	-
kitų asmenų	102.087.383	(2.942.332)	99.145.051
iš tarpininkų:	734.879	(282.097)	452.782
dukterinių įmonių	-	-	-
asocijuotų įmonių	-	-	-
kitų asmenų	734.879	(282.097)	452.782
iš kitų:	14.614.853	-	14.614.853
dukterinių įmonių	-	-	-
asocijuotų įmonių	-	-	-
kitų asmenų (t. t. iš subrogacijos)	14.614.853	-	14.614.853
<b>Perdraudimo ir persidraudimo veiklos gautinos sumos:</b>	<b>3.538.218</b>	<b>(1.011)</b>	<b>3.537.207</b>
iš perdraudėjų:	72.766	-	72.766
dukterinių įmonių	-	-	-
asocijuotų įmonių	-	-	-
kitų asmenų	72.766	-	72.766
iš perdraudikų:	3.465.452	(1.011)	3.464.441
dukterinių įmonių	-	-	-
asocijuotų įmonių	-	-	-
kitų asmenų	3.465.452	(1.011)	3.464.441
iš tarpininkų:	-	-	-
dukterinių įmonių	-	-	-
asocijuotų įmonių	-	-	-
kitų asmenų	-	-	-
iš kitų asmenų:	-	-	-
dukterinių įmonių	-	-	-
asocijuotų įmonių	-	-	-
kitų asmenų	-	-	-
<b>Kitos gautinos sumos:</b>	<b>1.423.240</b>	<b>(165.867)</b>	<b>1.257.373</b>
iš dukterinių įmonių	-	-	-
iš asocijuotų įmonių	-	-	-
iš kitų asmenų	1.423.240	(165.867)	1.257.373
<b>Iš viso</b>	<b>122.398.573</b>	<b>(3.391.307)</b>	<b>119.007.266</b>

Abejotinos sumos	2008	2007
<b>Balansas</b>		
<b>Abejotinos sumos laikotarpio pradžioje</b>	<b>(3.391.307)</b>	<b>(2.701.841)</b>
Abejotinių sumų (padidėjimas) sumažėjimas	(1.707.630)	(689.466)
<b>Abejotinos sumos laikotarpio pabaigoje</b>	<b>(5.098.937)</b>	<b>(3.391.307)</b>
<b>Pelno (nuostolių) ataskaita</b>		
Padidėjimas	23.652.835	26.180.043
Sumažėjimas	(25.360.465)	(26.869.509)
<b>Abejotinių sumų pokytis per metus</b>	<b>(1.707.630)</b>	<b>(689.466)</b>

(Tęsinys kitame puslapyje)

**AB „LIETUVOS DRAUDIMAS“**  
**BENDROVĖS KODAS 110051834, J. BASANAVIČIAUS G. 12, VILNIUS**

**AIŠKINAMASIS RAŠTAS**  
**UŽ METUS, PASIBAIGUSIUS 2008 M. GRUODŽIO 31 D.**

2008 m. ir 2007 m. gruodžio 31 d. gautinas sumas iš susijusių asmenų sudarė:

Straipsniai	2008			2007		
	Bendra suma	Abejotinos gautinos sumos	Balansinė vertė	Bendra suma	Abejotinos gautinos sumos	Balansinė vertė
Sumos, gautinos iš Bendrovės vadovų	-	-	-	-	-	-
Sumos, gautinos iš kitų su akcininkais susijusių asmenų	312.800	-	312.800	217.537	-	217.537
<b>Iš viso</b>	<b>312.800</b>	<b>-</b>	<b>312.800</b>	<b>217.537</b>	<b>-</b>	<b>217.537</b>

**9. ILGALAIKIS MATERIALUSIS TURTAS, IŠSKYRUS NEKILNOJAMĄJĮ IR INVESTICINĮ TURTA (Lt)**

Straipsniai	Transporto priemonės	Biuro įranga	Iš viso
<b>Įsigijimo vertė</b>			
<b>2007 m. gruodžio 31 d.</b>	<b>11.083.022</b>	<b>25.675.129</b>	<b>36.758.151</b>
Finansinių metų pokyčiai:			
- turto įsigijimas	1.285.862	3.823.681	5.109.543
- perleistas turtas	(1.241.074)	(53.128)	(1.294.202)
- nurašytas turtas (-)	(190.088)	(3.627.385)	(3.817.473)
- perrašymai iš vieno straipsnio į kitą	-	-	-
<b>2008 m. gruodžio 31 d.</b>	<b>10.937.722</b>	<b>25.818.297</b>	<b>36.756.019</b>
<b>Perkainojimas</b>			
<b>2007 m. gruodžio 31 d.</b>	<b>-</b>	<b>-</b>	<b>-</b>
Finansinių metų pokyčiai:			
- vertės padidėjimas	-	-	-
- vertės sumažėjimas (-)	-	-	-
- perleisto turto perkainojimo rezultatas	-	-	-
- nurašyto turto perkainojimo rezultatas	-	-	-
- perrašymai iš vieno straipsnio į kitą	-	-	-
<b>2008 m. gruodžio 31 d.</b>	<b>-</b>	<b>-</b>	<b>-</b>
<b>Nusidėvėjimas</b>			
<b>2007 m. gruodžio 31 d.</b>	<b>6.394.050</b>	<b>18.340.076</b>	<b>24.734.126</b>
Finansinių metų pokyčiai:			
- nusidėvėjimas	1.359.590	3.990.612	5.350.202
- atstatantys įrašai (-)	-	-	-
- perleisto turto nusidėvėjimas (-)	(1.179.394)	(50.918)	(1.230.312)
- nurašyto turto nusidėvėjimas (-)	(120.974)	(3.619.225)	(3.740.199)
- perrašymai iš vieno straipsnio į kitą +/-	-	-	-
<b>2008 m. gruodžio 31 d.</b>	<b>6.453.272</b>	<b>18.660.545</b>	<b>25.113.817</b>
<b>Likutinė vertė</b>			
<b>2007 m. gruodžio 31 d.</b>	<b>4.688.972</b>	<b>7.335.053</b>	<b>12.024.025</b>
<b>2008 m. gruodžio 31 d.</b>	<b>4.484.450</b>	<b>7.157.752</b>	<b>11.642.202</b>

Naudojamas pilnai nusidėvėjęs ilgalaikis materialusis turtas, išskyrus nekilnojamąjį ir investicinį turta:

Straipsniai	Įsigijimo savikaina	
	2008	2007
Transporto priemonės	2.885.245	2.654.459
Biuro įranga	10.636.325	11.047.090

2008 m. gruodžio 31 d. ilgalaikio materialaus turto likutinėje vertėje buvo 8.247 Lt panaudos teise perduotas valdyti turtas (2007 m. gruodžio 31 d. – 66.236 Lt).

2008 m. ir 2007 m. gruodžio 31 d. Bendrovės materialusis turtas įkeistas nebuvo.

**AIŠKINAMASIS RAŠTAS**  
**UŽ METUS, PASIBAIGUSIUS 2008 M. GRUODŽIO 31 D.**

**10. PINIGAI SĄSKAITOSE IR KASOJE (Lt)**

2008 m. ir 2007 m. gruodžio 31 d. pinigų banke ir kasoje likučius sudarė:

<b>Straipsniai</b>	<b>2008</b>	<b>2007</b>
Trumpalaikiai (iki 3 mėn.) terminuoti indėliai	7.365.951	20.191.104
Pinigai banke	9.912.890	3.717.932
Pinigai kasoje	1.567	287
Pinigai kelyje	64.279	-
<b>Iš viso</b>	<b>17.344.687</b>	<b>23.909.323</b>

2008 m. gruodžio 31 d. trumpalaikius terminuotus indėlius kredito institucijose sudarė:

<b>Bankas</b>	<b>Termino pradžia</b>	<b>Termino pabaiga</b>	<b>Palūkanų norma proc.</b>	<b>Valiuta</b>	<b>Likutis</b>
AB Danske bankas	2008.12.31	2009.01.05	2.00	EUR	5.524.480
AB Bankas "Hansabankas"	2008.12.31	2009.01.01	2.43	LTL	1.841.471
<b>Iš viso</b>					<b>7.365.951</b>

2007 m. gruodžio 31 d. trumpalaikius indėlius kredito institucijose sudarė:

<b>Bankas</b>	<b>Termino pradžia</b>	<b>Termino pabaiga</b>	<b>Palūkanų norma proc.</b>	<b>Valiuta</b>	<b>Likutis</b>
AB DnB NORD bankas	2007.12.29	2008.03.05	6,30	LTL	5.001.750
AB DnB NORD bankas	2007.12.19	2008.02.27	6,87	LTL	4.009.160
AB DnB NORD bankas	2007.12.12	2008.01.09	6,57	LTL	2.508.669
AB DnB NORD bankas	2007.12.03	2008.01.09	6,22	LTL	2.311.127
AB DnB NORD bankas	2007.12.12	2008.01.11	6,57	LTL	1.806.241
AB DnB NORD bankas	2007.11.27	2008.01.14	6,11	LTL	1.508.656
AB DnB NORD bankas	2007.12.12	2008.01.22	6,77	LTL	702.501
AB bankas "Hansabankas"	2007.12.31	2008.01.02	3,74	LTL	2.343.000
<b>Iš viso</b>					<b>20.191.104</b>

**11. SUKAUPTOS PAJAMOS IR ATEINANČIŲ LAIKOTARPIŲ SĄNAUDOS (Lt)**

2008 m. ir 2007 m. gruodžio 31 d. ateinančio laikotarpio sąnaudas sudarė:

<b>Straipsniai</b>	<b>2008</b>	<b>2007</b>
Informacinių sistemų techninės priežiūros sąnaudos	19.539.051	1.576.823
Motorinio Biuro mokestis	3.732.919	3.515.369
Kitos ateinančių laikotarpių sąnaudos	403.674	100.112
Kapitalizuotos nuomojamų patalpų remonto sąnaudos	-	722.741
<b>Iš viso</b>	<b>23.675.644</b>	<b>5.915.045</b>

Nuo 2008 metų Bendrovei informacinių sistemų priežiūros ir kitas su informacinėmis technologijomis susijusias paslaugas teikia išorinė kompanija UAB „IBM Lietuva“. Ateinančių laikotarpių sąnaudose Informacinių sistemų techninės priežiūros sąnaudose 18,8 milijono Lt sudaro būsimųjų laikotarpių sąnaudos UAB „IBM Lietuva“ už IT priežiūrą bei naujų programų diegimą.

2008 m., Bendrovei atlikus nuomojamų patalpų remonto išlaidų perrašymą iš ateinančių laikotarpių sąnaudų į kitas investicijas į nekilnojamąjį turtą, kitų investicijų į nekilnojamąjį turtą, likutinė vertė 2008 m. gruodžio 31 d. padidėjo 983.752 Lt, atitinkamu dydžiu sumažėjo ateinančių laikotarpių įsigijimo sąnaudos (2007 m. - 722.741 Lt).

**AIŠKINAMASIS RAŠTAS**  
**UŽ METUS, PASIBAIGUSIUS 2008 M. GRUODŽIO 31 D.**

**12. ATIDĖTOSIOS ĮSIGIJIMO SĄNAUDOS (Lt)**

Atidėtųjų įsigijimo sąnaudų judėjimas per 2008 m. ir 2007 m.:

<b>Straipsniai</b>	<b>Atidėtosios įsigijimų sąnaudos</b>
<b>2006 m. gruodžio 31 d.</b>	<b>22.628.937</b>
Pasikeitimas per laikotarpį	4.787.373
<b>2007 m. gruodžio 31 d.</b>	<b>27.416.310</b>
Pasikeitimas per laikotarpį	147.857
<b>2008 m. gruodžio 31 d.</b>	<b>27.564.167</b>

2008 m. ir 2007 m. gruodžio 31 d. atidėtasias įsigijimo sąnaudas sudarė:

<b>Straipsniai</b>	<b>2008</b>	<b>2007</b>
Sumokėti ir mokėtini komisiniai darbuotojams ir tarpininkams	24.614.054	24.176.940
Atskaitymai socialinio draudimo fondui, susiję su sumokėtais ir mokėtiniais komisinais	2.950.113	3.239.370
<b>Iš viso</b>	<b>27.564.167</b>	<b>27.416.310</b>

2008 m. ir 2007 m. gruodžio 31 d. atidėtasias įsigijimo sąnaudas sudarė:

<b>Draudimo grupės</b>	<b>2008</b>	<b>2007</b>
Transporto draudimas	6.496.868	7.959.148
Žemės ūkio draudimas	4.500.177	1.835.568
Gyventojų turto draudimas	4.067.797	3.761.736
Gyventojų transporto draudimas	3.384.527	3.336.513
Gyventojų TPVSCA draudimas	3.063.287	3.745.941
Turto draudimas	2.726.369	3.023.196
Transporto TPVSCA draudimas	1.219.327	1.641.122
Gyventojų nelaimingų atsitikimų draudimas	835.219	744.809
Bendrosios civilinės atsakomybės draudimas	653.679	602.681
Nelaimingų atsitikimų draudimas	417.976	472.518
Pervežimų draudimas	198.941	293.078
<b>Iš viso</b>	<b>27.564.167</b>	<b>27.416.310</b>

**AIŠKINAMASIS RAŠTAS**  
**UŽ METUS, PASIBAIGUSIUS 2008 M. GRUODŽIO 31 D.**

**13. KAPITALAS IR REZERVAI (Lt)**

**Įstatinis kapitalas**

Bendrovės įstatinį kapitalą sudaro 805 620 paprastųjų vardinių akcijų, kurių kiekvienos nominali vertė lygi 100 Lt. Visos Bendrovės išleistos akcijos yra apmokėtos. 2007 metais Codan A/S supirko akcijas iš Europos plėtros ir rekonstrukcijos banko, Vidurio ir rytų investicijų fondo bei dalies fizinių bei juridinių asmenų ir 2008 gruodžio 31 d. valdė 99,98 proc. akcijų paketo.

Pagal galiojantį Draudimo įstatymą draudimo Bendrovės minimalus įstatinis kapitalas turi būti ne mažesnis, kaip 1 000 000 EUR arba 3 452 800 Lt.

Bendrovės akcininkų struktūra pateikiama žemiau:

Akcininkas	Akcinio kapitalo dalis	
	2008	2007
Codan A/S	99,98	99,80
Kiti fiziniai ir juridiniai asmenys	0,02	0,20
<b>Iš viso</b>	<b>100,00</b>	<b>100,00</b>

**Privalomasis rezervas**

Privalomasis rezervas pagal Lietuvos Respublikos akcinių bendrovių įstatymą sudaromas iš paskirstytinojo pelno. Bendrovės privalo pervesti į privalomąjį rezervą 5 proc. grynojo pelno, kol bendra šio rezervo suma pasiekia 10 proc. Bendrovės įstatinio kapitalo. Privalomasis rezervas gali būti naudojamas tik Bendrovės nuostoliams padengti. Privalomojo rezervo dalis, viršijanti 10 proc. įstatinio kapitalo, gali būti persikirstyta, skirstant kitų finansinių metų pelną.

**Akcijų priedai**

Akcijų priedai yra lygūs Bendrovės išleistų akcijų emisijos kainos ir nominalios vertės skirtumui. Akcijų priedai gali būti naudojami Bendrovės įstatiniam kapitalui didinti ir nuostoliams dengti.

**Perkainojimo rezervas**

Perkainojimo rezervas sudaromas dėl ilgalaikio materialiojo (nekilnojamojo) turto vertės padidėjimo, gauto perkainojus turtą. Perkainojimo rezervas mažinamas, kai perkainotas turtas nukainojamas, nurašomas, nudėvimas ar perleidžiamas kitų asmenų nuosavybėn. Perkainojimo rezervo dalimi, sudaryta perkainojus materialųjį turtą, gali būti didinamas įstatinis kapitalas. Iš perkainojimo rezervo negali būti mažinami nuostoliai.

**Pelno paskirstymo projektas (Lt)**

Straipsniai	Suma
Nepaskirstytasis rezultatas – pelnas – praėjusių finansinių metų pabaigoje	138.102.253
Pervedimai į įstatymo numatytus rezervus	(201.812)
Perkainojimo rezervo koregavimas dėl turto nusidėvėjimo	1.037.025
Atidėtasis pelno mokestis, susijęs su pastatų nusidėvėjimu	(194.204)
Grynasis finansinių metų rezultatas – pelnas	37.767.383
Paskirstytinas rezultatas – pelnas – finansinių metų pabaigoje	176.510.645
Pervedimai iš rezervų	-
Paskirstytinas pelnas	176.510.645
Pelno paskirstymas:	
- į įstatymo numatytus rezervus	-
- į kitus rezervus	-
- dividendai	-
- tantjemos valdybos nariams	-
<b>Nepaskirstytasis rezultatas – pelnas – finansinių metų pabaigoje</b>	<b>176.510.645</b>

**AB „LIETUVOS DRAUDIMAS“**  
**BENDROVĖS KODAS 110051834, J. BASANAVIČIAUS G. 12, VILNIUS**

**AIŠKINAMASIS RAŠTAS**  
**UŽ METUS, PASIBAIGUSIUS 2008 M. GRUODŽIO 31 D.**

**14. NE GYVYBĖS DRAUDIMO PERKELTŲ ĮMOKŲ TECHNINIS ATIDĖJINYS (Lt)**

2008 m. ir 2007 m. gruodžio 31 d. ne gyvybės draudimo perkeltų įmokų techninį atidėjinį sudarė:

Straipsniai	2008		2007	
	Bendra suma	Perdraudikų dalis	Bendra suma	Perdraudikų dalis
Sausumos transporto priemonių, išskyrus geležinkelio transporto draudimas	89.224.310	(8.856)	97.968.841	(36.479)
TPSVCA draudimas	49.215.623	(1.771)	53.210.947	(1.712)
Turto draudimas nuo kitų žalų	47.360.515	(1.178.356)	27.622.164	(85.166)
Turto draudimas nuo gaisro ar gamtinių jėgų	34.698.329	(556.947)	32.446.434	(85.166)
Draudimas nuo nelaimingų atsitikimų	9.528.062	-	8.812.029	-
Bendrosios civilinės atsakomybės	5.782.857	(114.658)	6.067.796	(1.435.997)
Vežamų krovinių draudimas	652.079	-	764.034	(427.290)
Finansinių nuostolių draudimas	478.780	(10.356)	389.721	(13.569)
Draudimas ligos atveju	406.209	-	407.466	-
Geležinkelio transporto draudimas	152.483	-	63.803	(40.082)
Laivų draudimas	51.232	(11.131)	33.326	(11.477)
Laivų civilinės atsakomybės draudimas	4.621	(1.019)	3.356	(2.869)
Laidavimo draudimas	1.396	-	2.247	(183)
<b>Iš viso</b>	<b>237.556.496</b>	<b>(1.883.094)</b>	<b>227.792.164</b>	<b>(2.139.990)</b>

**AIŠKINAMASIS RAŠTAS**  
**UŽ METUS, PASIBAIGUSIUS 2008 M. GRUODŽIO 31 D.**

**15. NE GYVYBĖS DRAUDIMO NUMATOMŲ IŠMOKĖJIMŲ TECHNINIS ATIDĖJINYS (Lt)**

2008 m. ir 2007 m. gruodžio 31 d. ne gyvybės draudimo numatomų išmokėjimų techninį atidėjinį sudarė:

Straipsniai	2008		2007	
	Bendra suma	Perdraudikų dalis	Bendra suma	Perdraudikų dalis
Transporto priemonių valdytojų ir savininkų civilinės atsakomybės draudimas	80.063.394	(8.105.915)	55.202.074	(1.587.311)
Sausumos transporto priemonių, išskyrus geležinkelio transporto draudimas	37.585.737	-	26.264.664	-
Bendrosios civilinės atsakomybės	11.191.652	(1.132.956)	9.754.436	(1.106.751)
Laidavimo draudimas	8.347.822	(6.664.807)	2.331.554	-
Turto draudimas nuo gaisro ar gamtinių jėgų	7.028.564	-	13.892.583	(4.868.348)
Turto draudimas nuo kitų žalų	4.884.563	-	8.742.805	(6.976.229)
Draudimas nuo nelaimingų atsitikimų	2.761.964	-	2.970.701	(18.693)
Vežamų krovinių draudimas	1.272.723	(764.958)	1.183.292	(585.305)
Finansinių nuostolių draudimas	425.813	-	1.826.355	(318.006)
Draudimas ligos atveju	278.084	-	559.237	-
Geležinkelio transporto draudimas	14.361	-	5.231	-
Laivų draudimas	5.879	-	1.773	-
Laivų civilinės atsakomybės draudimas	470	-	289	-
<b>Iš viso</b>	<b>153.861.026</b>	<b>(16.668.636)</b>	<b>122.734.994</b>	<b>(15.460.643)</b>

2008 m. ir 2007 m. gruodžio 31 d. ne gyvybės draudimo numatomų išmokėjimų techninio atidėjimo struktūra buvo:

Numatomų išmokėjimų techninio atidėjimo straipsniai	2008	2007
Praneštos, bet neapmokėtos žalos	103.006.183	76.197.148
Įvykusios, bet nepraneštos žalos	49.558.085	42.979.878
Žalų sureguliuavimo sąnaudos	7.243.501	7.268.002
Regreso tvarka numatomos atgauti sumos	(5.946.743)	(3.710.034)
Perdraudikų dalis pranešose, bet neapmokėtose žalose	(5.117.806)	(7.918.959)
Perdraudikų dalis įvykusiose, bet nepranešose žalose	(11.550.830)	(7.541.684)
<b>Iš viso</b>	<b>137.192.390</b>	<b>107.274.351</b>

(Tęsinys kitame puslapyje)



**AB „LIETUVOS DRAUDIMAS“****BENDROVĖS KODAS 110051834, J. BASANAVIČIAUS G. 12, VILNIUS****AIŠKINAMASIS RAŠTAS****UŽ METUS, PASIBAIGUSIUS 2008 M. GRUODŽIO 31 D.**

2007 m. gruodžio 31 d. sudaryto brutto numatomų išmokėjimų techninio atidėjimo pakankamumas:

Straipsniai	2008	2008	2007	Skirtumas
	Numatomų išmokėjimų techninis atidėjimas pagal įvykius, įvykusius iki ataskaitinio laikotarpio, bendra suma	Išmokos, žalų sureguliuavimo sąnaudos ir išieškotos sumos pagal įvykius, įvykusius iki ataskaitinio laikotarpio, bendra suma	Numatomų išmokėjimų techninis atidėjimas, bendra suma	
	a)	b)	c)	a)+b)-c)
TPSVCA draudimas	29.424.735	23.571.271	50.753.081	2.242.925
Laidavimo draudimas	8.343.280	671.430	8.662.973	351.737
Bendrosios civilinės atsakomybės	5.273.919	2.374.957	9.669.410	(2.020.534)
Sausumos transporto priemonių, išskyrus geležinkelio transporto draudimas	1.024.552	17.395.186	22.058.405	(3.638.667)
Vežamų krovinių draudimas	941.224	(38.802)	756.293	146.129
Turto draudimas nuo kitų žalų	438.780	6.467.437	7.069.090	(162.873)
Turto draudimas nuo gaisro ar gamtinių jėgų	423.325	7.847.730	8.205.854	65.201
Finansinių nuostolių draudimas	216.554	1.159.272	1.822.725	(446.899)
Draudimas nuo nelaimingų atsitikimų	154.653	2.036.705	2.331.554	(140.196)
Draudimas ligos atveju	116.984	155.786	559.237	(286.467)
Geležinkelio transporto draudimas	-	12.603	5.231	7.372
Laivų civilinės atsakomybės draudimas	-	353	290	63
Laivų draudimas	-	-	1.773	(1.773)
<b>Iš viso</b>	<b>46.358.006</b>	<b>61.653.928</b>	<b>111.895.91</b>	<b>(3.883.982)</b>

*(Tęsinys kitame puslapyje)*

**AB „LIETUVOS DRAUDIMAS“****BENDROVĖS KODAS 110051834, J. BASANAVIČIAUS G. 12, VILNIUS****AIŠKINAMASIS RAŠTAS****UŽ METUS, PASIBAIGUSIUS 2008 M. GRUODŽIO 31 D.**

2007 m. gruodžio 31 d. sudaryto numatomų išmokėjimų techninio atidėjimo (įskaitant perdraudikų dalį) pakankamumas:

Straipsniai	2008	2008	2007	Skirtumas
	Numatomų išmokėjimų techninis atidėjimas pagal įvykius, įvykusius iki ataskaitinio laikotarpio, grynoji vertė	Išmokos, žalų suregulavimo sąnaudos ir išieškotos sumos pagal įvykius, įvykusius iki ataskaitinio laikotarpio, grynoji vertė	Numatomų išmokėjimų techninis atidėjimas, grynoji vertė	
	a)	b)	c)	a)+b)-c)
TPSVCA draudimas	26.449.684	23.600.408	49.165.770	884.322
Bendrosios civilinės atsakomybės	4.753.401	1.408.009	8.562.659	(2.401.249)
Laidavimo draudimas	1.678.473	124.646	1.686.744	116.375
Sausumos transporto priemonių, išskyrus geležinkelio transporto draudimas	1.024.552	17.394.731	22.058.405	(3.639.122)
Turto draudimas nuo kitų žalų	438.780	4.557.284	4.625.569	370.495
Turto draudimas nuo gaisro ar gamtinių jėgų	423.325	5.927.029	5.762.334	588.020
Finansinių nuostolių draudimas	216.554	1.159.273	1.504.720	(128.893)
Vežamų krovinių draudimas	205.984	(22.165)	170.987	12.832
Draudimas nuo nelaimingų atsitikimų	154.653	2.036.705	2.331.554	(140.196)
Draudimas ligos atveju	116.983	155.786	559.237	(286.468)
Geležinkelio transporto draudimas	-	12.603	5.231	7.372
Laivų civilinės atsakomybės draudimas	-	353	290	63
Laivų draudimas	-	-	1.773	(1.773)
<b>Iš viso</b>	<b>35.462.389</b>	<b>56.354.662</b>	<b>96.435.273</b>	<b>(4.618.222)</b>

Pakankamumo skaičiavimo lentelėje Numatomų išmokėjimų techninis atidėjimas yra sumažintas atgautino regreso pagal išmokėtas išmokas dydžiu. 2007 m. ta suma sudarė - 10.839.078 Lt, 2008 m. pagal įvykius, įvykusius iki ataskaitinio laikotarpio - 7.404.410 Lt.

*(Pabaiga)*

**AIŠKINAMASIS RAŠTAS**  
**UŽ METUS, PASIBAIGUSIUS 2008 M. GRUODŽIO 31 D.**

**16. NE GYVYBĖS DRAUDIMO ĮMOKŲ GRAŽINIMO TECHNINIS ATIDĖJINYS (Lt)**

2008 m. ir 2007 m. gruodžio 31 d. ne gyvybės draudimo įmokų gražinimo techninį atidėjinį sudarė:

Straipsniai	2008		2007	
	Bendra suma	Perdraudikų dalis	Bendra suma	Perdraudikų dalis
Laidavimo draudimas	9.163.327	(7.330.662)	9.246.124	(7.396.899)
Sausumos transporto priemonių, išskyrus geležinkelio transporto draudimas	88.775	-	151.350	-
Vežamų krovinių draudimas	1.908	-	-	-
Draudimas nuo nelaimingų atsitikimų	20	-	6.336	-
<b>Iš viso</b>	<b>9.254.030</b>	<b>(7.330.662)</b>	<b>9.403.810</b>	<b>(7.396.899)</b>

**17. NEPASIBAIGUSIOS RIZIKOS TECHNINIS ATIDĖJINYS (Lt)**

2008 m. ir 2007 m. gruodžio 31 d. ne gyvybės draudimo nepasibaigusios rizikos techninį atidėjinį sudarė:

Straipsniai	2008	2007
Transporto priemonių valdytojų ir savininkų civilinės atsakomybės draudimas	2.471.153	-
Sausumos transporto priemonių, išskyrus geležinkelio transporto draudimas	695.370	-
<b>Iš viso</b>	<b>3.166.523</b>	<b>-</b>

**18. NUOSTOLIŲ SVYRAVIMO IŠLYGINIMO TECHNINIS ATIDĖJINYS (Lt)**

2008 m. ir 2007 m. gruodžio 31 d. ne gyvybės draudimo nuostolių svyravimo išlyginimo techninį atidėjinį sudarė:

Straipsniai	2008		2007	
	Bendra suma	Perdraudikų dalis	Bendra suma	Perdraudikų dalis
TPSVCA draudimas	6.154.422	-	12.308.845	-
Sausumos transporto priemonių, išskyrus geležinkelio transporto draudimas	2.509.115	-	5.018.231	-
Turto draudimas nuo kitų žalų	914.740	-	1.739.144	-
Turto draudimas nuo gaisro ar gamtinių jėgų	890.176	-	1.871.067	-
Laidavimo draudimas	677.947	-	1.355.894	-
Draudimas ligos atveju	141.750	-	283.500	-
Draudimas nuo nelaimingų atsitikimų	130.374	-	260.747	-
Finansinių nuostolių draudimas	52.547	-	104.716	-
Vežamų krovinių draudimas	23.864	-	47.728	-
Geležinkelio transporto draudimas	4.712	-	9.425	-
Skraidymo aparatų draudimas	4.140	-	8.279	-
Laivų draudimas	2.018	-	4.034	-
<b>Iš viso</b>	<b>11.505.805</b>	<b>-</b>	<b>23.011.610</b>	<b>-</b>

**AB „LIETUVOS DRAUDIMAS“**  
**BENDROVĖS KODAS 110051834, J. BASANAVIČIAUS G. 12, VILNIUS**

**AIŠKINAMASIS RAŠTAS**  
**UŽ METUS, PASIBAIGUSIUS 2008 M. GRUODŽIO 31 D.**

**19. NE GYVYBĖS DRAUDIMO TECHNINIŲ ATIDĖJINIŲ JUDĖJIMAS (Lt)**

Ne gyvybės draudimo techninių atidėjinių judėjimas per 2008 m. ir 2007 m.:

<b>Straipsniai</b>	<b>Perkeltų įmokų</b>	<b>Numatomų išmokėjimų</b>	<b>Įmokų gražinimo</b>	<b>Nepasibai - gusios rizikos</b>	<b>Nuostolių svyravimo išlyginimo</b>	<b>Iš viso</b>
<b>Bendra suma</b>						
2006 m. gruodžio 31	171.876.886	90.208.455	8.527.603	299.735	34.517.415	305.430.094
Pasikeitimas per periodą	55.915.278	32.526.539	876.207	(299.735)	(11.505.805)	77.512.484
2007 m. gruodžio 31	227.792.164	122.734.994	9.403.810	-	23.011.610	382.942.578
Pasikeitimas per periodą	9.764.332	31.126.032	(149.780)	3.166.523	(11.505.805)	32.401.302
2008 m. gruodžio 31	237.556.496	153.861.026	9.254.030	3.166.523	11.505.805	415.343.880
<b>Perdraudikų dalis</b>						
2006 m. gruodžio 31	(1.954.695)	(15.126.296)	(6.693.265)	-	-	(23.774.256)
Pasikeitimas per periodą	(185.295)	(334.347)	(703.634)	-	-	(1.223.276)
2007 m. gruodžio 31	(2.139.990)	(15.460.643)	(7.396.899)	-	-	(24.997.532)
Pasikeitimas per periodą	256.896	(1.207.993)	66.237	-	-	(884.860)
2008 m. gruodžio 31	(1.883.094)	(16.668.636)	(7.330.662)	-	-	(25.882.392)
<b>Grynąja verte</b>						
<b>2007 m. gruodžio 31</b>	<b>225.652.1744</b>	<b>107.274.3511</b>	<b>2.006.911</b>	<b>-</b>	<b>23.011.6100</b>	<b>357.945.046</b>
<b>2008 m. gruodžio 31</b>	<b>235.673.402</b>	<b>137.192.390</b>	<b>1.923.368</b>	<b>3.166.523</b>	<b>11.505.805</b>	<b>389.461.4888</b>

**20. GYVYBĖS DRAUDIMO PERKELTŲ ĮMOKŲ TECHNINIS ATIDĖJINYS (LT)**

2008 m. ir 2007 m. gruodžio 31 d. gyvybės draudimo perkeltų įmokų techninį atidėjinį sudarė:

Straipsniai	2008		2007	
	Bendra suma	Perdraudikų dalis	Bendra suma	Perdraudikų dalis
<b>Gyvybės kaupiamojo draudimo produktų grupė (be dalyvavimo pelne)</b>				
Sutuoktuvinis draudimas	156	-	1.041	-
Vaikų gyvybės draudimas	110	-	391	-
Mišrusis gyvybės draudimas	48	-	64	-
<b>Gyvybės kaupiamojo draudimo produktų grupė (su dalyvavimu pelne)</b>				
Mišrusis gyvybės draudimas	654	-	692	-
Sutuoktuvinis draudimas	380	-	523	-
Vaikų mišrusis gyvybės draudimas	392	-	520	-
<b>Iš viso</b>	<b>1.740</b>	<b>-</b>	<b>3.231</b>	<b>-</b>

**21. GYVYBĖS DRAUDIMO NUMATOMŲ IŠMOKĖJIMŲ TECHNINIS ATIDĖJINYS (Lt)**

2008 m. ir 2007 m. gruodžio 31 d. gyvybės draudimo numatomų išmokėjimų techninį atidėjinį sudarė:

Straipsniai	2008		2007	
	Bendra suma	Perdraudikų dalis	Bendra suma	Perdraudikų dalis
<b>Gyvybės kaupiamojo draudimo produktų grupė (be dalyvavimo pelne)</b>				
Sutuoktuvinis draudimas	10.547.620	-	11.361.194	-
Vaikų gyvybės draudimas	790.444	-	879.740	-
Mišrusis gyvybės draudimas	209.678	-	223.782	-
Gyvybės (ritualinis) draudimas	528	-	1.102	-
Gyvybės ir darbingumo draudimas	600	-	600	-
Vaikų gyvybės ir sveikatos draudimas	745	-	232	-
<b>Gyvybės kaupiamojo draudimo produktų grupė (su dalyvavimu pelne)</b>				
Sutuoktuvinis draudimas	1.819.166	-	1.858.255	-
Mišrusis gyvybės draudimas	700.141	-	972.021	-
Vaikų mišrusis gyvybės draudimas	420.581	-	399.044	-
Vaikų gyvybės draudimas	1.716	-	3.395	-
<b>Iš viso</b>	<b>14.491.211</b>	<b>-</b>	<b>15.699.365</b>	<b>-</b>

2008 m. ir 2007 m. gruodžio 31 d. gyvybės draudimo numatomų išmokėjimų techninio atidėjinio struktūra:

Straipsniai	2008	2007
Praneštos, bet neapmokėtos ir/ar nesureguliuotos žalos	14.404.872	15.585.048
Patirtos, bet nepraneštos žalos	86.347	114.317
Perdraudikų dalis	-	-
<b>Iš viso</b>	<b>14.491.219</b>	<b>15.699.365</b>

Žalų sureguliuavimo sąnaudos išskaidytos tarp patirtų, bet dar nepraneštų žalų ir praneštų, bet dar neapmokėtų žalų kiekvienai atidėjinio daliai priskiriant jai tenkančią tiesiogiai proporcingą sumą.

**AB „LIETUVOS DRAUDIMAS“****BENDROVĖS KODAS 110051834, J. BASANAVIČIAUS G. 12, VILNIUS****AIŠKINAMASIS RAŠTAS****UŽ METUS, PASIBAIGUSIUS 2008 M. GRUODŽIO 31 D.****22. ŽALOS PADENGIMO TECHNINIS ATIDĖJINYS (Lt)**

Straipsniai	2008		2007	
	Bendra suma	Perdraudikų dalis	Bendra suma	Perdraudikų dalis
<b>Gyvybės kaupiamojo draudimo produkto grupė (be dalyvavimo pelne)</b>				
Sutuoktuvinis draudimas	11.729.185	-	21.840.049	-
Gyvybės (ritualinis) draudimas	1.257.808	-	1.318.349	-
Vaikų gyvybės draudimas	598.529	-	1.130.857	-
Pensijų draudimas iki 1988 metų	487.334	-	524.504	-
Mišrusis gyvybės draudimas	330.760	-	374.270	-
Vaikų gyvybės ir sveikatos draudimas	520	-	765	-
Vaikų internatinių įstaigų draudimas	717	-	727	-
<b>Gyvybės kaupiamojo draudimo produkto grupė (su dalyvavimu pelne)</b>				
Sutuoktuvinis draudimas	15.669.085	-	16.258.072	-
Vaikų mišrusis gyvybės draudimas	3.419.634	-	3.713.330	-
Mišrusis gyvybės draudimas	867.435	-	1.072.657	-
Pensijų draudimas	47.381	-	47.848	-
Vaikų gyvybės draudimas	8.035	-	10.467	-
Gyvybės draudimas	2.488	-	2.375	-
<b>Iš viso</b>	<b>34.418.911</b>	<b>-</b>	<b>46.294.270</b>	<b>-</b>

Prie žalos padengimo techninio atidėjimo atvaizduota ir gyvybės draudimo sutartims su kapitalo kaupimu priskirta investicinių pajamų suma.

Straipsniai	2008	2007
<b>Gyvybės kaupiamojo draudimo produktų grupė (su dalyvavimu pelne)</b>		
Sutuoktuvinis draudimas	490.478	579.349
Vaikų mišrusis gyvybės draudimas	109.300	131.769
Mišrusis gyvybės draudimas	41.603	52.547
Pensijų draudimas	1.876	1.982
Vaikų gyvybės draudimas	375	627
Gyvybės draudimas	87	93
<b>Iš viso</b>	<b>643.719</b>	<b>766.367</b>

**23. GYVYBĖS DRAUDIMO TECHNINIŲ ATIDĖJINIŲ JUDEJIMAS (Lt)**

<b>Straipsniai</b>	<b>Perkeltų įmokų</b>	<b>Numatomų išmokėjimų</b>	<b>Žalos padengimo</b>	<b>Iš viso</b>
<b>Bendra suma</b>				
2006 m. gruodžio 31 d.	5.666	15.162.424	70.799.257	85.967.347
Pasikeitimas per periodą	(2.435)	536.941	(24.504.987)	(23.970.481)
2007 m. gruodžio 31 d.	3.231	15.699.365	46.294.270	61.996.866
Pasikeitimas per periodą	(1.491)	(1.208.146)	(11.875.359)	(13.084.996)
2008 m. gruodžio 31 d.	1.740	14.491.219	34.418.911	48.911.870
<b>Perdraudikų dalis</b>				
2006 m. gruodžio 31 d.	-	-	-	-
Pasikeitimas per periodą	-	-	-	-
2007 m. gruodžio 31 d.	-	-	-	-
Pasikeitimas per periodą	-	-	-	-
2008 m. gruodžio 31 d.	-	-	-	-
<b>Grynąja verte</b>				
<b>2007 m. gruodžio 31 d.</b>	<b>3.231</b>	<b>15.699.365</b>	<b>46.294.270</b>	<b>61.996.866</b>
<b>2008 m. gruodžio 31 d.</b>	<b>1.740</b>	<b>14.491.219</b>	<b>34.418.911</b>	<b>48.911.870</b>

Gruodžio 31 d. techninius atidėjinius pagal valiutas sudarė:

<b>Valiutos kodas</b>	<b>2008</b>	<b>2007</b>
LTL	43.471.287	55.606.391
USD	1.450.896	1.580.201
EUR	3.989.687	4.810.274
<b>Iš viso</b>	<b>48.911.870</b>	<b>61.996.866</b>

**AB „LIETUVOS DRAUDIMAS“****BENDROVĖS KODAS 110051834, J. BASANAVIČIAUS G. 12, VILNIUS****AIŠKINAMASIS RAŠTAS****UŽ METUS, PASIBAIGUSIUS 2008 M. GRUODŽIO 31 D.****24. ĮSIPAREIGOJIMAI (Lt)**

Kreditoriai	2008 Skolos, mokėtinos			2007 Skolos, mokėtinos		
	per vienerius metus	po vienerių metų, bet ne vėliau kaip per penkerius metus	po penke- rių metų	per vienerius metus	po vienerių metų, bet ne vėliau kaip per penkerius metus	po penke- rių metų
Subordinuoti įsipareigojimai	-	-	-	-	-	-
Perdraudikų depozitai	-	-	-	-	-	-
<b>Įsipareigojimai, susiję su draudimo veikla:</b>	<b>6.573.490</b>	-	-	<b>7.049.398</b>	-	-
įsipareigojimai draudėjams:	1.529.737	-	-	1.794.115	-	-
dukterinėms įmonėms	-	-	-	-	-	-
asocijuotoms įmonėms	-	-	-	-	-	-
kitiems asmenims	1.529.737	-	-	1.794.115	-	-
įsipareigojimai tarpininkams:	2.928.091	-	-	1.983.807	-	-
dukterinėms įmonėms	-	-	-	-	-	-
asocijuotoms įmonėms	-	-	-	-	-	-
kitiems asmenims	2.928.091	-	-	1.983.807	-	-
kiti su draudimo veikla susiję įsipareigojimai	2.115.662	-	-	3.271.476	-	-
dukterinėms įmonėms	-	-	-	-	-	-
asocijuotoms įmonėms	-	-	-	-	-	-
kitiems asmenims	2.115.662	-	-	3.271.476	-	-
<b>Įsipareigojimai, susiję su perdraudimo ir persidraudimo veikla:</b>	<b>5.976.227</b>	-	-	<b>1.935.723</b>	-	-
įsipareigojimai perdraudėjams:	-	-	-	-	-	-
dukterinėms įmonėms	-	-	-	-	-	-
asocijuotoms įmonėms	-	-	-	-	-	-
kitiems asmenims	-	-	-	-	-	-
įsipareigojimai perdraudikams:	5.976.227	-	-	1.935.723	-	-
dukterinėms įmonėms	-	-	-	-	-	-
asocijuotoms įmonėms	-	-	-	-	-	-
kitiems asmenims	5.976.227	-	-	1.935.723	-	-
įsipareigojimai tarpininkams:	-	-	-	-	-	-
dukterinėms įmonėms	-	-	-	-	-	-
asocijuotoms įmonėms	-	-	-	-	-	-
kitiems asmenims	-	-	-	-	-	-

*(Tęsinys kitame puslapyje)*



**AB „LIETUVOS DRAUDIMAS“****BENDROVĖS KODAS 110051834, J. BASANAVIČIAUS G. 12, VILNIUS****AIŠKINAMASIS RAŠTAS****UŽ METUS, PASIBAIGUSIUS 2008 M. GRUODŽIO 31 D.**

Kreditoriai	2008 Skolos, mokėtinos			2007 Skolos, mokėtinos		
	per vienerius metus	po vienerių metų, bet ne vėliau kaip per penke- rius metus	po penke- rių metų	per vienerius metus	po vienerių metų, bet ne vėliau kaip per penke- rius metus	po penke- rių metų
kiti su perdraudimo ir persidraudimo veikla susiję įsipareigojimai:	-	-	-	-	-	-
dukterinėms įmonėms	-	-	-	-	-	-
asocijuotoms įmonėms	-	-	-	-	-	-
kitiems asmenims	-	-	-	-	-	-
Išleisti skolos vertybiniai popieriai, atskirai nurodomos konvertuojamos skolos	-	-	-	-	-	-
Skolos kredito įstaigoms:	-	-	-	-	-	-
dukterinėms įmonėms	-	-	-	-	-	-
asocijuotoms įmonėms	-	-	-	-	-	-
kitiems asmenims	-	-	-	-	-	-
<b>Mokesčiai, socialinio draudimo įmokos ir kiti įsipareigojimai:</b>	<b>30.229.182</b>	-	-	<b>22.162.337</b>	-	-
mokesčiai	5.041.582	-	-	1.076.884	-	-
socialinio draudimo įmokos	1.493.125	-	-	1.763.634	-	-
atlyginimai	4.240.785	-	-	2.796.646	-	-
dukterinėms įmonėms	-	-	-	-	-	-
asocijuotoms įmonėms	-	-	-	-	-	-
kitiems asmenims	9.037.130	-	-	6.941.462	-	-
sukauptos premijos ir atostoginių sumos	10.416.558	-	-	9.583.711	-	-
<b>Iš viso</b>	<b>42.778.899</b>	-	-	<b>31.147.458</b>	-	-

*(Pabaiga)*

Skolos kitiems susijusiems asmenims	2008	2007
Akcininkams	-	213.802
Kitiems susijusiems asmenims	1.003.549	-
<b>Iš viso</b>	<b>1.003.549</b>	<b>213.802</b>

**25. SUKAUPTOS SĄNAUDOS IR ATEINANČIŲ LAIKOTARPIŲ PAJAMOS (Lt)**

Straipsniai	2008	2007
Sukauptos komisinio atlyginimo sąnaudos ir susijusios socialinio draudimo sąnaudos	12.193.499	10.274.857
Avansu gautos draudimo įmokos	4.117.400	9.239.350
Kitos sukauptos sąnaudos	2.039.987	2.490.055
<b>Iš viso</b>	<b>18.350.886</b>	<b>22.004.262</b>

**AB „LIETUVOS DRAUDIMAS“**  
**BENDROVĖS KODAS 110051834, J. BASANAVIČIAUS G. 12, VILNIUS**

**AIŠKINAMASIS RAŠTAS**  
**UŽ METUS, PASIBAIGUSIUS 2008 M. GRUODŽIO 31 D.**

**26. NE GYVYBĖS DRAUDIMO VEIKLOS REZULTATAI (Lt)**

Ne gyvybės draudimo veiklos rezultatai už 2008 metus:

<b>Straipsniai</b>	<b>Pasirašytos įmokos</b>	<b>Uždirbtos įmokos</b>	<b>Išmokų sąnaudos</b>	<b>Veiklos sąnaudos</b>	<b>Persidraudimo veiklos rezultatas</b>
Draudimas	509.150.145	499.472.751	279.939.026	162.210.761	5.879.018
Perdraudimas	420.741	333.803	244.725	144.398	39.231
<b>Iš viso</b>	<b>509.570.886</b>	<b>499.806.554</b>	<b>280.183.751</b>	<b>162.355.159</b>	<b>5.918.249</b>

Ne gyvybės draudimo veiklos rezultatai už 2008 metus draudimo grupėmis:

<b>Draudimo grupės pavadinimas</b>	<b>Pasirašytos įmokos</b>	<b>Uždirbtos įmokos</b>	<b>Išmokų sąnaudos</b>	<b>Veiklos sąnaudos</b>	<b>Persidraudimo veiklos rezultatas</b>
Sausumos transporto priemonių, išskyrus geležinkelio transporto priemones, draudimas	180.623.076	189.367.608	114.946.447	49.832.973	368.401
TPSVCA draudimas	124.495.124	128.490.447	93.585.261	42.227.691	(6.484.140)
Turto draudimas nuo kitų žalių	95.136.520	75.398.168	40.973.937	26.894.123	2.319.619
Turto draudimas nuo gaisro ar gamtinių jėgų	69.971.635	67.719.740	17.064.451	27.450.862	7.910.592
Draudimas nuo nelaimingų atsitikimų	18.538.832	17.822.800	6.269.485	8.599.102	181.282
Bendrosios civilinės atsakomybės draudimas	12.998.881	13.283.820	5.212.837	3.914.322	1.055.780
Draudimas ligos atveju	3.880.087	3.881.344	1.047.575	2.291.241	65.905
Vežamų krovinių draudimas	1.793.567	1.905.521	674.701	496.521	122.779
Finansinių nuostolių draudimas	1.663.357	1.574.298	(235.715)	569.386	487.232
Geležinkelio transporto draudimas	338.448	249.768	21.733	56.549	32.557
Laivų draudimas	120.145	102.239	270.618	20.339	27.198
Laivų civilinės atsakomybės draudimas	9.432	8.168	533	1.494	3.222
Laidavimo draudimas	1.782	2.633	351.888	556	(172.178)
<b>Iš viso</b>	<b>509.570.886</b>	<b>499.806.554</b>	<b>280.183.751</b>	<b>162.355.159</b>	<b>5.918.249</b>

Ne gyvybės draudimo veiklos persidraudimo veiklos rezultatas apima perdraudikų dalį uždirbtose įmokose, išmokų sąnaudos bei gražintinose įmokose ir persidraudimo komisinius.

*(Tęsinys kitame puslapyje)*

**AB „LIETUVOS DRAUDIMAS“**  
**BENDROVĖS KODAS 110051834, J. BASANAVIČIAUS G. 12, VILNIUS**

**AIŠKINAMASIS RAŠTAS**  
**UŽ METUS, PASIBAIGUSIUS 2008 M. GRUODŽIO 31 D.**

Ne gyvybės draudimo veiklos rezultatai už 2007 metus:

<b>Straipsniai</b>	<b>Pasirašytos įmokos</b>	<b>Uždirbtos įmokos</b>	<b>Išmokų sąnaudos</b>	<b>Veiklos sąnaudos</b>	<b>Persidraudimo veiklos rezultatas</b>
Draudimas	462.381.690	406.505.152	235.421.333	141.195.929	8.553.723
Perdraudimas	355.781	317.041	(20.759)	123.150	19.064
<b>Iš viso</b>	<b>462.737.471</b>	<b>406.822.193</b>	<b>235.400.574</b>	<b>141.319.079</b>	<b>8.572.787</b>

Ne gyvybės draudimo veiklos rezultatai už 2007 metus draudimo grupėmis:

<b>Draudimo grupės pavadinimas</b>	<b>Pasirašytos įmokos</b>	<b>Uždirbtos įmokos</b>	<b>Išmokų sąnaudos</b>	<b>Veiklos sąnaudos</b>	<b>Persidraudimo veiklos rezultatas</b>
Sausumos transporto priemonių, išskyrus geležinkelio transporto priemones, draudimas	184.076.594	156.163.470	89.409.196	42.799.419	(502.574)
TPSVCA draudimas	130.836.157	117.703.127	79.238.737	50.593.785	585.072
Turto draudimas nuo gaisro ar gamtinių jėgų	60.653.096	56.253.194	42.346.689	19.540.092	11.757.509
Turto draudimas nuo kitų žalių	50.420.426	42.947.625	16.895.818	14.492.593	1.863.845
Draudimas nuo nelaimingų atsitikimų	16.538.399	14.801.099	4.293.123	7.511.114	(279.669)
Bendrosios civilinės atsakomybės draudimas	12.960.592	11.626.200	4.347.063	3.680.164	(1.621.899)
Draudimas ligos atveju	4.028.393	3.976.214	1.383.794	2.420.945	(53.100)
Vežamų krovinių draudimas	1.956.681	1.880.544	504.502	643.226	(476.998)
Finansinių nuostolių draudimas	1.071.755	1.308.264	1.322.597	463.797	113.119
Geležinkelio transporto draudimas	120.194	81.578	4.073	33.278	(17.159)
Laivų draudimas	62.829	31.218	1.889	7.587	(13.856)
Laivų civilinės atsakomybės draudimas	8.394	5.037	206	4.985	(3.370)
Laidavimo draudimas	3.961	44.623	(4.347.221)	4.500	(2.783.352)
Skraidymo aparatų draudimas	-	-	108	(876.406)	5.219
<b>Iš viso</b>	<b>462.737.471</b>	<b>406.822.193</b>	<b>235.400.574</b>	<b>141.319.079</b>	<b>8.572.787</b>

Ne gyvybės draudimo veiklos persidraudimo veiklos rezultatas apima perdraudikų dalį uždirbtose įmokose, išmokų sąnaudose bei gražintinose įmokose ir perdraudimo komisinius.

<b>Valstybė, kurioje sudaryta draudimo sutartis</b>	<b>Pasirašytos įmokos</b>	
	<b>2008</b>	<b>2007</b>
Lietuvos Respublika	509.067.737	462.737.471
Kitos Europos Sąjungos narės	503.149	-
<b>Iš viso</b>	<b>509.570.886</b>	<b>462.737.471</b>

**27. GYVYBĖS DRAUDIMO VEIKLOS REZULTATAI (Lt)**

Gyvybės draudimo veiklos rezultatai už 2008 m. ir 2007 m.:

<b>Straipsniai</b>	<b>2008</b>	<b>2007</b>
Draudimas	3.823.102	6.032.620
Perdraudimas	-	-
<b>Iš viso</b>	<b>3.823.102</b>	<b>6.032.620</b>
Pagal individualias sutartis	3.823.102	6.032.620
Pagal grupines sutartis	-	-
<b>Iš viso</b>	<b>3.823.102</b>	<b>6.032.620</b>
Vienkartinės įmokos	-	-
Periodinės (dalinės) įmokos	3.823.102	6.032.620
<b>Iš viso</b>	<b>3.823.102</b>	<b>6.032.620</b>
Pagal sutartis be dalyvavimo pelne	1.617.111	2.906.170
Pagal sutartis su dalyvavimu pelne	2.205.991	3.126.450
Pagal sutartis, kai investavimo rizika tenka draudėjui	-	-
<b>Iš viso</b>	<b>3.823.102</b>	<b>6.032.620</b>

<b>Valstybė, kurioje sudaryta draudimo sutartis</b>	<b>Pasirašytos įmokos</b>	
	<b>2008</b>	<b>2007</b>
Lietuvos Respublika	3.823.102	6.032.620
Kitos Europos Sąjungos valstybės narės	-	-
<b>Iš viso</b>	<b>3.823.102</b>	<b>6.032.620</b>

*(Tęsinys kitame puslapyje)*

**AB „LIETUVOS DRAUDIMAS“**  
**BENDROVĖS KODAS 110051834, J. BASANAVIČIAUS G. 12, VILNIUS**

**AIŠKINAMASIS RAŠTAS**  
**UŽ METUS, PASIBAIGUSIUS 2008 M. GRUODŽIO 31 D.**

Gyvybės draudimo veiklos rezultatai draudimo grupėmis už 2008 m.:

<b>Draudimo grupės pavadinimas</b>	<b>Pasirašytos įmokos</b>	<b>Uždirbtos įmokos</b>	<b>Išmokų sąnaudos</b>	<b>Veiklos sąnaudos</b>	<b>Persidraudimo veiklos rezultatas</b>
<b><i>Gyvybės kaupiamojo draudimo produktų grupė (be dalyvavimo pelne)</i></b>					
Sutuoktuvinis draudimas	1.494.618	1.495.503	12.203.694	118.250	-
Vaikų gyvybės draudimas	78.785	79.066	632.382	6.287	-
Mišrusis gyvybės draudimas	39.877	39.893	89.630	3.268	-
Vaikų gyvybės ir sveikatos draudimas	3.831	3.831	6.336	306	-
Gyvybės (ritualinis) draudimas	-	-	33.832	33	-
Pensijų draudimas	-	-	32.585	-	-
<b>Iš viso</b>	<b>1.617.111</b>	<b>1.618.293</b>	<b>12.998.459</b>	<b>128.144</b>	<b>-</b>
<b><i>Gyvybės kaupiamojo draudimo produktų grupė (su dalyvavimu pelne)</i></b>					
Sutuoktuvinis draudimas	1.721.190	1.721.332	2.357.075	134.733	-
Vaikų mišrusis gyvybės draudimas	376.115	376.244	710.350	29.285	-
Mišrusis gyvybės draudimas	107.479	107.517	344.265	8.300	-
Vaikų gyvybės draudimas	547	547	2.809	51	-
Pensijų draudimas	504	504	8.088	36	-
Gyvybės draudimas	156	156	-	12	-
<b>Iš viso</b>	<b>2.205.991</b>	<b>2.206.300</b>	<b>3.422.587</b>	<b>172.417</b>	<b>-</b>
<b>Iš viso</b>	<b>3.823.102</b>	<b>3.824.593</b>	<b>16.421.046</b>	<b>300.561</b>	<b>-</b>

(Tęsinys kitame puslapyje)

**AB „LIETUVOS DRAUDIMAS“****BENDROVĖS KODAS 110051834, J. BASANAVIČIAUS G. 12, VILNIUS****AIŠKINAMASIS RAŠTAS****UŽ METUS, PASIBAIGUSIUS 2008 M. GRUODŽIO 31 D.**

Gyvybės draudimo veiklos rezultatai draudimo grupėmis už 2007 m.:

<b>Draudimo grupės pavadinimas</b>	<b>Pasirašytos įmokos</b>	<b>Uždirbtos įmokos</b>	<b>Išmokų sąnaudos</b>	<b>Veiklos sąnaudos</b>	<b>Persidraudimo veiklos rezultatas</b>
<b><i>Gyvybės kaupiamojo draudimo produktų grupė (be dalyvavimo pelne)</i></b>					
Sutuoktuvinis draudimas	2.688.178	2.689.636	14.563.986	332.990	-
Vaikų gyvybės draudimas	162.769	163.278	1.045.150	21.748	-
Mišrusis gyvybės draudimas	47.903	47.919	147.707	4.118	-
Vaikų gyvybės ir sveikatos draudimas	5.089	5.089	7.223	399	-
Gyvybės (ritualinis) draudimas	1.592	1.592	64.304	782	-
Gyvybės ir darbingumo draudimas	136	136	600	9	-
Vaikų internatinių įstaigų draudimas	-	-	1.005	-	-
Pensijų draudimas	-	-	35.164	358	-
<b>Iš viso</b>	<b>2.905.667</b>	<b>2.907.650</b>	<b>15.865.139</b>	<b>360.404</b>	<b>-</b>
<b><i>Gyvybės kaupiamojo draudimo produktų grupė (su dalyvavimu pelne)</i></b>					
Sutuoktuvinis draudimas	1.941.186	1.941.328	2.462.751	130.188	-
Mišrusis gyvybės draudimas	732.047	732.197	12.355.368	118.919	-
Vaikų mišrusis gyvybės draudimas	452.302	452.462	675.746	32.790	-
Vaikų gyvybės draudimas	758	758	1.717	56	-
Pensijų draudimas	504	504	8.576	129	-
Gyvybės draudimas	156	156	-	5	-
<b>Iš viso</b>	<b>3.126.953</b>	<b>3.127.405</b>	<b>15.504.158</b>	<b>282.087</b>	<b>-</b>
<b>Iš viso</b>	<b>6.032.620</b>	<b>6.035.055</b>	<b>31.369.297</b>	<b>642.491</b>	<b>-</b>

*(Pabaiga)*

**AB „LIETUVOS DRAUDIMAS“**  
**BENDROVĖS KODAS 110051834, J. BASANAVIČIAUS G. 12, VILNIUS**

**AIŠKINAMASIS RAŠTAS**  
**UŽ METUS, PASIBAIGUSIUS 2008 M. GRUODŽIO 31 D.**

**28. VERSLO SEGMENTAI (Lt)**

Bendrovė pirminiais pasirinko verslo segmentus, turto ir įsipareigojimų priskyrimas segmentams pateikiamas žemiau, ankstesnėse lentelėse 14-23, 26 ir 27 pastabose pateiktas techninių atidėjinių ir pajamų bei sąnaudų priskyrimas ne gyvybės ir gyvybės verslo segmentams.

Straipsniai	Iš viso 2008	Iš viso 2007	Segmentai			
			Ne gyvybės draudimas		Gyvybės draudimas	
			2008	2007	2008	2007
<b>A. Investicijos</b>	<b>558.179.858</b>	<b>535.675.238</b>	<b>495.900.479</b>	<b>456.592.429</b>	<b>62.279.379</b>	<b>79.082.809</b>
A.1. Investicijos	558.179.858	-	495.900.479	456.592.429	62.279.379	79.082.809
<b>B. Turtas, išskyrus investicijas</b>	<b>227.483.760</b>	<b>193.300.034</b>	<b>156.617.188</b>	<b>131.859.462</b>	<b>2.282.074</b>	<b>2.226.028</b>
B.1. Priskirta segmentams	158.899.262	-	156.617.188	131.859.462	2.282.074	2.226.028
B.2. Neskirstomas turtas	68.584.498	59.214.544	-	-	-	-
<b>C. Materialaus ir nematerialaus turto nusidėvėjimas</b>	<b>8.668.088</b>	<b>6.864.023</b>	<b>7.700.939</b>	<b>5.850.674</b>	<b>967.149</b>	<b>1.013.349</b>
C.1 Priskirta segmentams	-	-	7.700.939	5.850.674	967.149	1.013.349
<b>D. Materialaus ir nematerialaus turto įsigijimas</b>	<b>13.472.557</b>	<b>10.818.031</b>	<b>11.969.345</b>	<b>9.220.943</b>	<b>1.503.212</b>	<b>1.597.088</b>
D.1 Priskirta segmentams	-	-	11.969.345	9.220.943	1.503.212	1.597.088
<b>E. Įsipareigojimai</b>	<b>65.803.291</b>	<b>57.375.900</b>	<b>12.549.717</b>	<b>8.985.121</b>	-	-
E.1. Priskirta segmentams	-	-	12.549.717	8.985.121	-	-
E.2. Neskirstomi įsipareigojimai	53.253.574	48.390.779	-	-	-	-
<b>F. Techniniai atidėjiniai</b>	<b>438.373.359</b>	<b>419.941.912</b>	<b>389.461.489</b>	<b>357.945.046</b>	<b>48.911.870</b>	<b>61.996.866</b>
F.1. Priskirta segmentams	-	-	389.461.489	357.945.046	48.911.870	61.996.866
<b>G. Uždirbtos įmokos</b>	<b>490.128.201</b>	<b>401.798.537</b>	<b>486.303.608</b>	<b>395.763.482</b>	<b>3.824.593</b>	<b>6.035.055</b>
G.1. Priskirta segmentams	-	-	486.303.608	395.763.482	3.824.593	6.035.055
<b>H. Draudimo išmokų sąnaudos</b>	<b>(289.750.218)</b>	<b>(248.827.635)</b>	<b>(273.329.172)</b>	<b>(217.458.338)</b>	<b>(16.421.046)</b>	<b>(31.369.297)</b>
H.1. Priskirta segmentams	-	-	(273.329.172)	(217.458.338)	(16.421.046)	(31.369.297)
<b>I. Kitų techninių atidėjinių ir gražintų įmokų pokytis</b>	<b>20.146.049</b>	<b>36.113.073</b>	<b>8.270.689</b>	<b>11.608.087</b>	<b>11.875.360</b>	<b>24.504.986</b>
I.1. Priskirta segmentams	-	-	8.270.689	11.608.087	11.875.360	24.504.986

(Tęsinys kitame puslapyje)

**AB „LIETUVOS DRAUDIMAS“**  
**BENDROVĖS KODAS 110051834, J. BASANAVIČIAUS G. 12, VILNIUS**

**AIŠKINAMASIS RAŠTAS**  
**UŽ METUS, PASIBAIGUSIUS 2008 M. GRUODŽIO 31 D.**

Rodikliai	Iš viso 2008	Iš viso 2007	Segmentai			
			Ne gyvybės draudimas		Gyvybės draudimas	
			2008	2007	2008	2007
<b>J. Grynosios veiklos sąnaudos</b>	<b>(161.859.365)</b>	<b>(140.975.941)</b>	<b>(161.558.804)</b>	<b>(140.333.451)</b>	<b>(300.561)</b>	<b>(642.490)</b>
J.1. Priskirta segmentams	-	-	(161.558.804)	(140.333.451)	(300.561)	(642.490)
<b>K. Kitos sąnaudos</b>	<b>(16.875.357)</b>	<b>(15.358.813)</b>	<b>(9.193.412)</b>	<b>(5.774.292)</b>	-	-
K.1. Priskirta segmentams	-	-	(9.193.412)	(5.774.292)	-	-
K.2. Neskirstomis sąnaudos	(7.681.945)	(9.584.521)	-	-	-	-
<b>L. Investicinės veiklos pelnas (nuostoliai)</b>	<b>(5.838.551)</b>	<b>20.129.553</b>	<b>3.137.370</b>	<b>10.479.305</b>	<b>(11.212.990)</b>	<b>2.424.265</b>
L.1. Priskirta segmentams	-	-	3.137.370	10.479.305	(11.212.990)	2.424.265
L.2. Neskirstomas investicinis pelnas	2.237.069	7.225.983	-	-	-	-
<b>M. Kitos pajamos</b>	<b>1.816.625</b>	<b>1.086.345</b>	<b>658.889</b>	<b>536.777</b>	-	-
M.1. Priskirta segmentams	-	-	658.889	536.777	-	-
M.2. Neskirstomos pajamos	1.157.736	549.568	-	-	-	-

(Pabaiga)



**AIŠKINAMASIS RAŠTAS**  
**UŽ METUS, PASIBAIGUSIUS 2008 M. GRUODŽIO 31 D.**

**29. SĄNAUDOS (Lt)**

2008 m. ne gyvybės draudimui tenkančios sąnaudos:

<b>Straipsniai</b>	<b>Įsigijimo sąnaudos</b>	<b>Žalų sureguliuavimo sąnaudos</b>	<b>Administracinės sąnaudos</b>	<b>Investicinės sąnaudos</b>
Komisinių sąnaudos	61.983.052	9.582	353.442	(1.350)
Personalo išlaidos	39.936.380	10.769.321	13.310.995	105.241
Biuro išlaidos	12.888.250	2.984.297	9.236.713	63.338
Marketingo išlaidos	8.573.636	15.891	14.601	60
Turto nusidėvėjimas, amortizacija, perleidimas ir nurašymas	5.029.363	890.481	1.084.777	7.815
Mokesčiai	1.250.677	25.508	98.618	655
Patalpų išlaidos	1.167.048	94.433	6.111.768	40.610
Komandiruotės ir reprezentacija	1.034.713	138.258	428.983	3.537
<b>Iš viso</b>	<b>131.863.119</b>	<b>14.927.771</b>	<b>30.639.897</b>	<b>219.906</b>

2008 m. gyvybės draudimui tenkančios sąnaudos:

<b>Straipsniai</b>	<b>Įsigijimo sąnaudos</b>	<b>Žalų sureguliuavimo sąnaudos</b>	<b>Administracinės sąnaudos</b>	<b>Investicinės sąnaudos</b>
Komisinių sąnaudos	30.699	-	5.786	(8.123)
Personalo išlaidos	9.271	578	656	21
Mokesčiai	9.088	246.671	117.646	333.145
Biuro išlaidos	-	66.875	73.985	68.637
Marketingo išlaidos	-	19.851	9.497	20.784
Turto nusidėvėjimas, amortizacija, perleidimas ir nurašymas	-	2.927	3.067	4.575
Komandiruotės ir reprezentacija	-	734	40.694	82
Patalpų išlaidos	-	335	172	112
<b>Iš viso</b>	<b>49.058</b>	<b>337.971</b>	<b>251.503</b>	<b>419.233</b>

2007 m. ne gyvybės draudimui tenkančios sąnaudos:

<b>Straipsniai</b>	<b>Įsigijimo sąnaudos</b>	<b>Žalų sureguliuavimo sąnaudos</b>	<b>Administracinės sąnaudos</b>	<b>Investicinės sąnaudos</b>
Komisinių sąnaudos	58.048.435	29	248.093	52
Personalo išlaidos	35.634.680	7.772.605	11.901.456	197.222
Biuro išlaidos	10.710.304	2.332.191	7.217.459	66.298
Marketingo išlaidos	7.285.291	6.473	70	-
Mokesčiai	4.222.393	672.076	845.646	13.282
Patalpų išlaidos	1.434.441	2.024	4.821	49
Turto nusidėvėjimas, amortizacija, perleidimas ir nurašymas	1.289.493	58.727	5.473.821	34.893
Komandiruotės ir reprezentacija	989.940	112.258	800.109	5.802
<b>Iš viso</b>	<b>119.614.977</b>	<b>10.956.383</b>	<b>26.491.475</b>	<b>317.598</b>

*(Tęsinys kitame puslapyje)*

**AB „LIETUVOS DRAUDIMAS“**  
**BENDROVĖS KODAS 110051834, J. BASANAVIČIAUS G. 12, VILNIUS**

**AIŠKINAMASIS RAŠTAS**  
**UŽ METUS, PASIBAIGUSIUS 2008 M. GRUODŽIO 31 D.**

2007 m. gyvybės draudimui tenkančios sąnaudos:

<b>Straipsniai</b>	<b>Įsigijimo sąnaudos</b>	<b>Žalų suregulavimo sąnaudos</b>	<b>Administracinės sąnaudos</b>	<b>Investicinės sąnaudos</b>
Komisinių sąnaudos	80.582	-	5.854	30
Personalo išlaidos	22.282	336.101	225.966	287.156
Mokesčiai	14.557	45	4.165	76
Biuro išlaidos	14.443	83.303	168.794	61.683
Turto nusidėvėjimas, amortizacija, perleidimas ir nurašymas	-	23.769	49.607	16.332
Patalpų išlaidos	-	2.478	46.197	10.235
Komandiruotės ir reprezentacija	-	3.523	9.252	4.691
Marketingo išlaidos	792	116	-	-
<b>Iš viso</b>	<b>132.656</b>	<b>449.335</b>	<b>509.835</b>	<b>380.203</b>

(Pabaiga)

**30. GALIMI BŪSIMŲ LAIKOTARPIŲ ĮSIPAREIGOJIMAI IR PASIŽADĖJIMAI (Lt)**

**Veiklos nuoma** – Bendrovės veiklos nuomos sąlyginius įsipareigojimus sudaro 684.877 Lt (2007 m. - 470.455 Lt) už Bendrovės nuomojamas patalpas.

Gruodžio 31 d. būsimi minimalūs metiniai patalpų veiklos nuomos įsipareigojimai buvo tokie (Lt):

<b>Straipsniai</b>	<b>2008</b>	<b>2007</b>
Būsimi minimalūs nuomos mokesčiai	684.877	470.455

Tikimasi, kad normaliomis verslo aplinkybėmis pasibaigiančios nuomos sutartys bus atnaujintos arba bus sudarytos kitos nuomos sutartys.

**Teisminiai nagrinėjimai** – 2008 m. ir 2007 m. gruodžio 31 d. Bendrovė nedalyvavo jokiose teisminėse procedūrose, kurios, vadovybės nuomone, turėtų reikšmingos įtakos finansinei atskaitomybei.

**31. FINANSINIAI RYŠIAI SU BENDROVĖS VADOVAIS IR KITAI SUSIJUSIAIS ASMENIMIS (Lt)**

<b>Straipsniai</b>	<b>2008</b>	<b>2007</b>	<b>Likutis 2008 m. gruodžio 31</b>
A. Per metus priskaičiuotos sumos, susijusios su darbo santykiais	3.803.191	2.726.091	265.370
B. Bendrovės suteiktos paskolos	-	-	-
C. Įmonei gražintos paskolos	-	-	-
D. Gautos paskolos	-	-	-
E. Neatlygintinai perduotas turtas ir dovanos	-	-	-
F. Suteiktos įvairios garantijos Bendrovės vardu	-	-	-
G. Kitos reikšmingos sumos, per metus priskaičiuotos	-	-	-
H. Kiti reikšmingi įsipareigojimai įmonei	-	-	-
I. Parduotas turtas	-	-	-
Vidutinis vadovų skaičius per metus	4	4	x

Vadovai – tai Bendrovės valdybos nariai.

**32. KOMISINIAI (Lt)**

<b>Komisinių rūšys</b>	<b>2008</b>	<b>2007</b>
<b>Draudimo veiklos komisiniai:</b>		
Įsigijimo komisiniai	61.988.166	53.872.137
Sutarčių atnaujinimo komisiniai	-	-
Įmokų surinkimo komisiniai	602.448	371.518
Draudimo sutarčių portfelio valdymo komisiniai	-	-
Kiti komisiniai	-	-
<b>Perdraudimo veiklos komisiniai:</b>		
Įsigijimo komisiniai	59.842	55.102
Sutarčių atnaujinimo komisiniai	-	-
Įmokų surinkimo komisiniai	-	-
Draudimo sutarčių portfelio valdymo komisiniai	-	-
Kiti komisiniai	-	-
<b>Iš viso</b>	<b>62.650.456</b>	<b>54.298.757</b>

**33. DARBO UŽMOKESČIO ŠAUNAUDOS (Lt)**

<b>Straipsniai</b>	<b>2008</b>	<b>2007</b>
<b>Administracija:</b>		
Priskaičiuotas darbo užmokestis	40.225.815	31.006.329
Sukaupti metiniai priedai	1.069.545	1.333.024
Socialinio draudimo įmokos	12.363.198	10.304.767
<b>Pardavėjai:</b>		
Komisinis atlyginimas	16.184.879	16.280.408
Priskaičiuotas darbo užmokestis	6.660.726	7.115.195
Socialinio draudimo įmokos	7.204.686	7.222.771
<b>Iš viso</b>	<b>83.708.849</b>	<b>73.262.494</b>

**AIŠKINAMASIS RAŠTAS**  
**UŽ METUS, PASIBAIGUSIUS 2008 M. GRUODŽIO 31 D.**

**34. INVESTICINĖS VEIKLOS PAJAMOS (SĄNAUDOS) (Lt)**

Investicinės veiklos rezultatai už 2008 m. ir 2007 m.:

<b>Straipsniai</b>	<b>2008</b>	<b>2007</b>
<b>Nerealizuotos investicinės veiklos pajamos</b>	<b>1.389.320</b>	<b>5.180.019</b>
iš nekilnojamojo turto, iš jų:	-	4.126.323
nekilnojamojo turto vertės pokytis	-	5.521.747
nekilnojamojo turto nusidėvėjimo sąnaudos	-	(1.395.424)
iš akcijų	1.389.320	1.053.696
<b>Nerealizuotos investicinės veiklos sąnaudos</b>	<b>(26.841.438)</b>	<b>(10.927.163)</b>
iš obligacijų	(13.541.818)	(10.456.200)
iš nekilnojamojo turto, iš jų:	(6.973.452)	-
nekilnojamojo turto vertės pokytis	(5.297.480)	-
nekilnojamojo turto nusidėvėjimo sąnaudos	(1.675.972)	-
iš akcijų	(6.209.214)	-
iš investicinių fondų vienetų	(116.954)	(470.963)
<b>Realizuotos investicinės veiklos pajamos</b>	<b>2.233.251</b>	<b>10.760.734</b>
iš obligacijų	2.073.387	7.686.231
iš investicinių fondų vienetų	95.552	1.812.721
iš akcijų	64.312	893.317
iš nekilnojamojo turto	-	368.465
<b>Palūkanos ir panašios pajamos</b>	<b>18.576.235</b>	<b>16.175.485</b>
iš obligacijų	15.854.534	13.917.797
iš indėlių	1.483.386	1.566.431
iš akcijų	494.614	430.918
iš nekilnojamojo turto	742.160	256.367
iš paskolų	1.541	3.972
<b>Investicijų valdymo išlaidos</b>	<b>(1.195.920)</b>	<b>(1.059.522)</b>
<b>Iš viso</b>	<b>(5.838.252)</b>	<b>20.129.553</b>

**35. FINANSINĖS VEIKLOS REZULTATAI (Lt)**

Finansinės veiklos rezultatai už 2008 m. ir 2007 m.:

<b>Straipsniai</b>	<b>2008</b>	<b>2007</b>
<b>Finansinės veiklos pajamos</b>	<b>755.508</b>	<b>125.596</b>
Valiutos kursų pasikeitimo teigiama įtaka	655.505	58.554
Palūkanų pajamos	100.003	67.042
<b>Kitos pajamos</b>	<b>193.151</b>	<b>423.971</b>
Turto pardavimo pajamos	93.468	52.201
Kitos pajamos	99.683	371.770
<b>Finansinės veiklos sąnaudos</b>	<b>(516.203)</b>	<b>(492.913)</b>
Valiutos kursų pasikeitimo neigiama įtaka	-	(38.600)
Palūkanų sąnaudos	(516.203)	(454.313)

**AB „LIETUVOS DRAUDIMAS“**  
**BENDROVĖS KODAS 110051834, J. BASANAVIČIAUS G. 12, VILNIUS**

**AIŠKINAMASIS RAŠTAS**  
**UŽ METUS, PASIBAIGUSIUS 2008 M. GRUODŽIO 31 D.**

**36. PELNO MOKESTIS IR ATIDĖTASIS PELNO MOKESTIS (Lt)**

Pelno mokestis, tenkantis 2008 m. ir 2007 m. rezultatams:

<b>Straipsniai</b>	<b>2008</b>	<b>2007</b>
Ataskaitinių metų pelno mokestis	(4.421.928)	-
Atidėtųjų mokesčių pasikeitimas	(2.534.737)	(9.091.608)
<b>Iš viso</b>	<b>(6.956.665)</b>	<b>(9.091.608)</b>

Pelno mokesčio apskaičiavimas remiantis Bendrovės pelno mokesčio sąnaudomis, apskaičiuotomis pagal įstatymų numatytą pelno mokesčio normą:

<b>Straipsniai</b>	<b>2008</b>	<b>2007</b>
Ataskaitinių metų pelnas (nuostoliai) prieš mokesčius	44.724.048	63.056.726
<b>Pelno mokestis apskaičiuotas pagal įstatymų numatytą pelno mokesčio normą (15 proc.) (2007 – 18 proc.)</b>	<b>(6.708.607)</b>	<b>(11.350.211)</b>
Investicijų grąžos mokestinis efektas, nedidinantis/nemažinantis pelno mokesčio	(192.880)	2.928.897
Gyvybės draudimo veiklos rezultatų mokestinis efektas, nemažinantis pelno mokesčio	(164.979)	(259.616)
Kitų neatskaitomų iš mokestinio pelno sąnaudų mokestinis efektas	(541.513)	(410.678)
Anksčiau nepripažinto mokestinio nuostolio turto panaudojimas	651.314	-
<b>Ataskaitinių metų pelno mokestis</b>	<b>(6.956.665)</b>	<b>(9.091.608)</b>
<b>Atidėtųjų mokesčių pasikeitimas</b>		
Pelno mokesčio tarifų pasikeitimo įtaka atidėtajam mokesčiui	(159.176)	525.011
Nekilnojamojo turto vertė, žemiau mokestinės vertės	(120.247)	(419.000)
Draudėjų ir tarpininkų skola, žemiau mokestinės vertės	256.144	124.529
Regreso teise sukauptų sumų vertės pokytis	13.820	(27.387)
Įmokų grąžinimo techninis atidėjimas	5.130	31.063
Socialinio draudimo atskaitymai nuo atostogų rezervų	2.098	(12.587)
Materialaus ir nematerialaus turto PVM	(38.792)	(81.636)
Kiti įskaitomieji skirtumai	(48.837)	352.126
Anksčiau pripažinto mokestinio nuostolio turto panaudojimas	(2.444.876)	(9.583.727)
<b>Atidėtųjų mokesčių pasikeitimas</b>	<b>(2.534.736)</b>	<b>(9.091.608)</b>

(Tęsinys kitame puslapyje)

**AB „LIETUVOS DRAUDIMAS“**  
**BENDROVĖS KODAS 110051834, J. BASANAVIČIAUS G. 12, VILNIUS**

**AIŠKINAMASIS RAŠTAS**  
**UŽ METUS, PASIBAIGUSIUS 2008 M. GRUODŽIO 31 D.**

2008 m. ir 2007 m. atidėtus pelno mokesčių turta ir įsipareigojimus sudarė:

<b>Straipsniai</b>	<b>2008</b>	<b>2007</b>
<b><i>Atidėto mokesčio įsipareigojimai dėl turto perkainojimo</i></b>		
Nekilnojamojo turto vertė virš mokestinės vertės	(3.280.342)	(3.865.070)
Nekilnojamojo turto vertė žemiau mokestinės vertės	188.235	601.220
<b>Iš viso</b>	<b>(3.092.107)</b>	<b>(3.263.850)</b>
Pokytis, įtrauktas į pelno ir nuostolių ataskaitą	(218.781)	(453.377)
Pokytis, įtrauktas į turto perkainojimo rezervą	(390.524)	(1.403.934)
<b><i>Atidėto mokesčio turtas/įsipareigojimai</i></b>		
Draudėjų ir tarpininkų skola, žemiau mokestinės vertės	1.019.585	483.664
Kiti įskaitomieji skirtumai	661.497	544.960
Įmokų grąžinimo techninis atidėjimas	408.222	301.037
Socialinio draudimo atskaitymai nuo atostogų rezervo	237.576	176.084
Materialaus ir nematerialaus turto nenudėvėta PVM dalis	(519.580)	(350.893)
Gautinų regresio teise sumų vertė virš mokestinės vertės	(2.149.389)	(1.625.862)
Nepanaudotas mokestinis nuostolis	-	2.444.876
<b>Iš viso</b>	<b>(342.089)</b>	<b>1.973.866</b>
<b>Iš viso atidėtojo pelno mokesčio įsipareigojimų</b>	<b>(3.434.196)</b>	<b>(1.289.984)</b>
Pokytis, įtrauktas į pelno ir nuostolių ataskaitą	(2.315.955)	(8.638.231)

(Pabaiga)

**AIŠKINAMASIS RAŠTAS**  
**UŽ METUS, PASIBAIGUSIUS 2008 M. GRUODŽIO 31 D.**

**37. PELNAS TENKANTIS VIENAI AKCIJAI (Lt)**

Pelnas, tenkantis vienai akcijai, apskaičiuotas dalijant Bendrovės ataskaitinių metų grynąjį pelną iš vidutinio svertinio akcijų skaičiaus.

	<b>2008</b>	<b>2007</b>
Grynasis ataskaitinių metų pelnas	37.768.572	53.965.118
Vidutinis svertinis paprastųjų akcijų skaičius	805.620	805.620
<b>Pelno dalis, tenkanti vienai akcijai</b>	<b>46,88</b>	<b>66,99</b>

Bendrovė nesudarė jokių pelną vienai akcijai mažinančių pasirinktinių sandorių per 2008 ir 2007 metus bei jų neturėjo 2008 m. ir 2007 m. gruodžio 31 d.

**38. SANDORIAI SU SUSIJUSIOMIS ŠALIMIS (Lt)**

Susijusiomis šalimis laikomi akcininkai, darbuotojai, valdybos ir stebėtojų tarybos nariai, kurios tiesiogiai ar netiesiogiai per vieną ar kelis tarpininkus yra jų kontroliuojamos arba kuriuos šiuos Bendrovės kontroliuoja. 2008 m. ir 2007 m. gruodžio 31 d. bei per tada pasibaigusius metus sandoriai su susijusiomis šalimis buvo:

<b>2008</b>	<b>Turtas</b>	<b>Įsipareigojimai</b>	<b>Pajamos</b>	<b>Sąnaudos</b>
Akcininkai	-	-	-	568.342
Su akcininkais susijusios šalys	312.800	1.003.549	566.567	1.093.455
<b>Iš viso</b>	<b>312.800</b>	<b>1.003.549</b>	<b>566.567</b>	<b>1.661.797</b>

<b>2007</b>	<b>Turtas</b>	<b>Įsipareigojimai</b>	<b>Pajamos</b>	<b>Sąnaudos</b>
Akcininkai	-	213.802	-	688.658
Su akcininkais susijusios šalys	217.904	-	432.551	-
<b>Iš viso</b>	<b>217.904</b>	<b>213.802</b>	<b>432.551</b>	<b>688.658</b>

**AB „LIETUVOS DRAUDIMAS“****BENDROVĖS KODAS 110051834, J. BASANAVIČIAUS G. 12, VILNIUS****AIŠKINAMASIS RAŠTAS****UŽ METUS, PASIBAIGUSIUS 2008 M. GRUODŽIO 31 D.****39. TEISĖS AKTŲ LAIKYMASIS (Lt)**

Lietuvos Respublikos Draudimo priežiūros komisija reikalauja, kad draudimo įmonių turima mokumo atsarga būtų ne mažesnė, nei apskaičiuota 82.635.386 Lt mokumo riba (2007 m. gruodžio 31 d. - 76.321.749 Lt) ir garantinis fondas 27.545.129 Lt (2007 m. gruodžio 31 d. - 25.440.583 Lt). Mokumo atsarga ir mokumo riba yra paremti tam tikrais privalomais reikalavimais ir yra skaičiuojami kiekvienai įmonei atskirai. 2008 m. ir 2007 m. gruodžio 31 d. Bendrovės turima mokumo atsarga buvo 220.751.365 Lt ir 214.801.451 Lt atitinkamai.

**BENDROVĖS TURIMA MOKUMO ATSARGA**

<b>Eil. Nr.</b>	<b>Turimos mokumo atsargos elementai</b>	<b>2008</b>	<b>2007</b>
<b>1.</b>	<b>Dydžiai, didinantys turimą mokumo atsargą:</b>	<b>281.486.969</b>	<b>251.657.460</b>
1.1.	Apmokėtas įstatinis kapitalas (kaupiamojo dividendo privilegijuotosios akcijos nurodomos atskirai 1.6 eilutėje)	80.562.000	80.562.000
1.2.	Akcijų priedai:	3.236.754	3.236.754
1.3.	Perkainojimo rezervas	13.121.370	21.902.064
1.4.	Rezervai, sudaryti iš paskirstytinojo pelno:	8.056.200	7.854.388
1.4.1.	Privalomasis rezervas	8.056.200	7.854.388
1.4.2.	Rezervas savoms akcijoms įsigyti	-	-
1.4.3.	Kiti rezervai	-	-
1.5.	Nepaskirstytasis pelnas (nuostoliai)	176.510.645	138.102.254
1.6.	Kaupiamojo dividendo privilegijuotosios akcijos	-	-
1.7.	Subordinuotos paskolos	-	-
1.8.	Kiti išleisti vertybiniai popieriai	-	-
<b>2.</b>	<b>Dydžiai, mažinantys turimą mokumo atsargą:</b>	<b>60.735.604</b>	<b>36.856.009</b>
2.1.	Nematerialusis turtas	8.810.916	3.054.199
2.2.	Ateinančių laikotarpių sąnaudos	51.239.811	33.331.355
2.3.	Savos akcijos	-	-
2.4.	Uždelsti debitoriniai įsipareigojimai	-	-
2.5.	Kitas riboto patikimumo turtas	-	-
2.6.	Turto vertės skirtumai	-	-
2.7.	Nebalansiniai įsipareigojimai	684.877	470.455
<b>3.</b>	<b>Turima mokumo atsarga (1) –(2)</b>	<b>220.751.365</b>	<b>214.801.451</b>
<b>4.</b>	<b>Garantinis fondas</b>	<b>27.545.129</b>	<b>25.440.583</b>

**BŪTINOJI MOKUMO ATSARGA GYVYBĖS DRAUDIMO VEIKLAI**

<b>Eil. Nr.</b>	<b>Rodikliai</b>	<b>2008</b>	<b>2007</b>
1.	Draudimo techninių atidėjinių rodiklis	1.376.826	1.851.900
2.	Techninės rizikos rodiklis	20.502	30.368
3.	Papildančio draudimo rodiklis	191.097	285.990
4.	Tontinų rodiklis	-	-
5.	Investicinės veiklos rodiklis	-	-
6.	Pensijų kaupimo veiklos rodiklis	-	-
<b>7.</b>	<b>Būtinoji mokumo atsarga (1)+(2)+(3)+(4)+(5)+(6)</b>	<b>1.588.425</b>	<b>2.168.258</b>

*(Tęsinys kitame puslapyje)*



**BŪTINOJI MOKUMO ATSARGA NE GYVYBĖS DRAUDIMO VEIKLAI**

<b>Eil. Nr.</b>	<b>Rodikliai</b>	<b>2008</b>	<b>2007</b>
1.	Įmokų rodiklis	84.529.579	77.291.527
2.	Išmokų rodiklis	39.081.398	32.340.816
3.	Persidraudimo rodiklis (proc.)	95,88	95,94
4.	<b>Būtinoji mokumo atsarga: [max { (1), (2) }] x (3)</b>	<b>81.046.960</b>	<b>74.153.491</b>
5.	<b>Būtinoji mokumo atsarga po koregavimo</b>	<b>81.046.960</b>	<b>74.153.491</b>

*(Tęsinys kitame puslapyje)*

Balanso sudarymo dieną Bendrovė vykdė mokumo ir investavimo kryptių reikalavimus, taikomus Lietuvos Respublikoje veikiančioms draudimo įmonėms.

**40. POBALANSINIAI ĮVYKIAI**

2009 m. nebuvo reikšmingų pobalansinių įvykių, galėjusių daryti įtaką 2008 metų atskaitomybei.

Finansinė atskaitomybė buvo patvirtinta ir pasirašyta Bendrovės Vadovybės 2009 m. kovo 10 d.:

**Generalinis direktorius**



**Kęstutis Šerpytis**

**Vyriausioji buhalterė**



**Vida Šimonėlė**

**Vyriausiasis aktuaras**



**Kęstutis Gadeikis**



